

Утверждаю:
Заведующая МКДОУ
«Пителинский детский
сад №1»
 Л.В. Левочкина
Принято
на заседании педсовета
01.11.2014г. № 01

*Основная
образовательная программа
Муниципального казенного дошкольного
образовательного учреждения
«Пителинский детский сад №1»
(МКДОУ «Пителинский детский сад №1»)*

р.п. Пителино

2014г.

Содержание Программы

Введение

I. Пояснительная записка:

1. Возрастные и индивидуальные особенности контингента детей, воспитывающихся в ДОУ.
2. Приоритетные направления деятельности образовательного учреждения по реализации основной общеобразовательной программы.
3. Цели и задачи деятельности образовательного учреждения по реализации основной общеобразовательной программы.
4. Особенности осуществления образовательного процесса (национально-культурные, демографические, климатические и другие).
5. Принципы и подходы к формированию программы.

II. Организационный раздел

- 2.1. Организация жизнедеятельности детей
- 2.2. Особенности организации режимных моментов. Примерный режим дня.
- 2.3. Питание.
- 2.4. Физкультурно – оздоровительная работа
- 2.5. Проектирование воспитательно-образовательного процесса в ДОУ.
- 2.6. Культурно – досуговая деятельность.
- 2.7. Условия реализации программы.
 - 2.7.1. Особенности организации предметно – пространственной среды.
- 2.8. Кадровые условия реализации программы.

III. Содержательный раздел.

- 3.1. Возрастные психофизические особенности.
- 3.2. Психолого-педагогические условия реализации программы.
 - 3.2.1. Особенности общей организации образовательного пространства.
- 3.3. Роль педагога в организации психолого-педагогических условий.
- 3.4. Взаимодействие детского сада с семьёй.

IV. Образовательная деятельность в соответствии с направлениями развития детей.

4.1. Образовательная область «Социально-коммуникативное развитие».

- 4.1.1. Основные цели и задачи.
- 4.1.2. Содержание психолого-педагогической работы.
Социализация, развитие общения, нравственное воспитание.

- 4.1.3. Ребенок в семье и сообществе, патриотическое воспитание.
- 4.1.4. Самообслуживание, самостоятельность, трудовое воспитание.
- 4.1.5. Формирование основ безопасности.

4.2. Образовательная область «Познавательное развитие».

- 4.2.1. Основные цели и задачи.
- 4.2.2. Содержание психолого-педагогической работы.
Развитие познавательно-исследовательской деятельности.
- 4.2.3. Приобщение к социокультурным ценностям.
- 4.2.4. Формирование элементарных математических представлений.
- 4.2.5. Ознакомление с миром природы.

4.3. Образовательная область «Речевое развитие».

- 4.3.1. Основные цели и задачи.
- 4.3.2. Содержание психолого-педагогической работы.
Развитие речи.
- 4.3.3. Приобщение к художественной литературе.

4.4. Образовательная область «Художественно-эстетическое развитие».

- 4.4.1. Основные цели и задачи.
- 4.4.2. Содержание психолого-педагогической работы.
Приобщение к искусству.
- 4.4.3. Изобразительная деятельность.
- 4.4.4. Конструктивно-модельная деятельность.
- 4.4.5. Музыкальная деятельность.

4.5. Образовательная область «Физическое развитие».

- 4.5.1. Основные цели и задачи.
- 4.5.2. Содержание психолого-педагогической работы.
Формирование начальных представлений о здоровом образе жизни.
- 4.5.3. Физическая культура.
- 4.5.4. Развитие игровой деятельности.
- 4.5.5. Содержание психолого-педагогической работы.

V. Результаты освоения Программы

- 5.1. Промежуточные результаты освоения программы.
- 5.2. Итоговые результаты освоения программы.

VI. Система мониторинга достижения детьми планируемых результатов освоения Программы.

VII. «Здоровье и движение».

VII. I. «Экологическое развитие».

VIII. Сотрудничество с семьей.

IX. Взаимодействие с социальными партнёрами.

X. Список используемой литературы.

Введение.

Образовательная программа является обязательным нормативным документом, разрабатываемым и реализуемым, каждым образовательным учреждением самостоятельно согласно п. 5 ст. 14 Федерального закона «Об образовании в Российской Федерации».

Образовательная программа показывает, как с учетом конкретных условий и особенностей контингента воспитанников создается собственная модель организации воспитания, образования и развития дошкольников в МКДОУ «Пителинский детский сад №1».

Образовательная программа представляет собой нормативно-управленческий документ, характеризующий:

- специфику содержания образования, воспитания и развития воспитанников;
- особенности организации, кадровое и методическое обеспечение педагогического процесса и инновационных преобразований педагогической системы.

Образовательная программа наряду с Уставом, служит основанием для лицензирования, сертификации, изменения параметров бюджетного финансирования и введения, при необходимости, платных образовательных услуг в соответствии с Федеральным законом «Об образовании в Российской Федерации» МКДОУ «Пителинский детский сад №1» на основании существующих образовательных стандартов самостоятельно выбирает программы воспитания и развития детей и формирует целостный пакет таких программ, составляющих ядро образовательной программы.

Исходя из этого, образовательная программа является проектом, интегрирующим и координирующим деятельность педагогического коллектива, и основанием для мониторинга и анализа качества образовательного процесса.

Кроме того, программа способствует обеспечению реализации права родителей на информацию об образовательных услугах, право на их выбор и право на гарантию качества получаемых услуг.

Образовательная программа, как внутренний образовательный стандарт разработана в соответствии с требованиями основных нормативных документов:

- 1.1. Конвенцией о защите прав человека и основных свобод (от 4 ноября 1950г. с изменениями и дополнениями);
- 1.2. Конвенцией о правах ребёнка (от 20 ноября 1989г.);
- 1.3. Декларацией прав ребёнка;
2. Федеральными законами:
 - 2.1. Конституцией РФ (1993г.);
 - 2.2. Семейным Кодексом РФ от 08.12.1995г. №223-ФЗ с изменениями, внесёнными от 02.01.2000г. №32-ФЗ;

- 2.3. Федеральный закон «Об образовании в Российской Федерации» от 29 декабря 2012 г № 273-ФЗ;
3. Постановлениями Правительства Российской Федерации:
 - 3.1. Типовое положение о дошкольном образовательном учреждении (утв. Постановлением Правительства РФ от 27 октября 2011 г. № 2562)
4. Нормативно-правовыми документами Министерства образования РФ:
 - 4.1. «Временные (примерные) требования к содержанию методов воспитания и обучения, реализуемых в дошкольном образовательном учреждении»;
 - 4.2. «О гигиенических требованиях к максимальной нагрузке на детей дошкольного возраста в организованных формах обучения» (Письмо от 14.03.2000г. №65/23-16);
 - 4.3. Санитарно-эпидемиологические правила и нормативы СанПиН 2.4.1. 3049-13, утверждённые постановлением Главным санитарным врачом Российской Федерации от 15 мая 2013 года № 26;
 - 4.4. «О построении преемственности в программах дошкольного обучения и начальной школы (письмо от 09.08.2000г. №237/23-16);
 - 4.5. «О порядке проведения диагностики развития ребёнка в системе дошкольного образования» (письмо от 07.01.1999г. №70/23-16);
 - 4.6. «О статусе образовательных учреждений» (письмо от 08.06.1998г. №30);
5. Устава МДОУ «Пителинский детский сад № 1»;
6. Договора между МКДОУ «Пителинский детский сад № 1» и родителями (законными представителями).

Основными средствами реализации программы ДОУ являются:

- Устав (дата регистрации –09.11.2011г.),
- Лицензирование образовательной деятельности (лицензия дата регистрации – 01.03.2012г., регистрационный № 10-0897, Серия РО № 041804),
- Свидетельство о государственной аккредитации (свидетельство регистрационный №10-0159, дата регистрации – 28.10.2009г., Серия ДД № 007538),
- Освоение воспитанниками основной образовательной программы и комплекса парциальных программ;
- Представление воспитанникам возможности апробировать себя в различных направлениях: физическом, социально-нравственном, художественно-эстетическом, познавательном во взаимосвязи;
- Предоставление системы оздоровительных мероприятий в ДОУ;

- Создание для воспитанников соответствующей развивающей среды: музыкально-театрализованной, предметно-развивающей среды занятий, предметно-игровой среды, физкультурно-оздоровительных и игровых сооружений, игротеки, театральной гостиной, музыкальной гостиной, комнаты сказок;
- обеспечение благоприятного психологического климата в ДООУ;
- высокого профессионализма медицинских работников.

Разработка и реализация программы как внутреннего стандарта, мотивированного обоснования содержания воспитательно-образовательного процесса определяют ее назначение для руководителя и педагогического коллектива, органов управления образования, родителей, других учреждений:

- совместная деятельность по ее реализации приобретает осмысленный, упорядоченный характер;
- позволяет увидеть перспективы личностного и коллективного развития;
- является основой для совершенствования культуры и технологии управления воспитательно-образовательным процессом, позволяет повысить функции планирования, организации, анализа и контроля;
- является механизмом внешнего и внутреннего контроля за деятельностью ДООУ;
- обеспечивает реализацию прав родителей на участие в организации воспитательно-образовательного процесса;
- позволяет налаживать деловые отношения с ближайшими образовательными учреждениями.

Реализуя содержание нашей образовательной программы, мы руководствуемся следующими принципами:

- Личностно-ориентированный характер образования, создание условий для самостоятельного самоопределения личности, становления её социальной компетентности и гражданской ответственности;
- Приоритет ценностной составляющей образовательного процесса, гуманистических ценностей в образовании и педагогических отношениях;
- Научность и практико-ориентированность, как формирование в образовательном процессе творческих, исследовательских подходов к изучаемому материалу, ориентация образования на передовые достижения современной научной мысли, стимулирование самостоятельной познавательной активности обучающегося в единстве с умением использовать знания в нестандартных, жизненных ситуациях;
- Учёт международного, федерального и регионального опыта в построении содержания образования.
- Рационального сочетания коллективных и индивидуальных форм работы с детьми.

Информационная справка

Общие сведения об образовательном учреждении.

МКДОУ «Пителинский детский сад № 1» расположен по адресу: 391630, Рязанская область, р.п. Пителино, ул. Горького, д.56а.

Детский сад функционирует с 2014 года.

Детский сад работает в режиме пятидневной недели с 12-часовым (с 7.00 до 19.00), реализует основную общеобразовательную программу дошкольного образования в группах общеразвивающей направленности.

Выходные дни: суббота, воскресенье.

В дошкольном учреждении функционирует 4 группы (80 воспитанников):

- младшая группа (2 до 3 лет) - 20
- средняя группа (3 до 5 лет) - 20
- старшая группа (5 до 6 лет) - 20
- подготовительная группа (6 до 7 лет) - 20

Состояние материально – технической базы ДОУ

Детский сад расположен в типовом здании по адресу: 391630, Рязанская область, р.п. Пителино, ул. Горького, д. 56а.

Функционирует с 2014 года.

Общая площадь помещений ДОУ – 433,7м²

Площадь земельного участка – 2788 кв. м.

На территории имеется: 4 прогулочные площадки с игровыми оборудованями и верандами, 1 спортивная площадка, огород, цветники.

В детском саду созданы все необходимые условия для лечебно-профилактической и коррекционно-педагогической работы. Имеется:

- 4 групповые комнаты, в каждой из них: спальная комната, раздевалка, умывальная комната, буфетная комната, музыкальны и спортивный зал, методический кабинет, кабинет заведующей, изолятор, пищеблок, гладильная, постирочная.

Для осмотра детей медицинскими работниками МКДОУ «Пителинский детский сад №1» предоставляет медицинский кабинет, процедурный.

Для проведения педагогического процесса имеется все необходимое: в достаточном количестве методической литературы, звуко-технических средств, пособий по всем разделам программ, игр и игрушек.

1. Пояснительная записка.

КОМПЛЕКТОВАНИЕ УЧРЕЖДЕНИЯ

1. Контингент воспитанников формируется в соответствии с:

- медицинским заключением,
- возрастом.

2. Прием детей в МКДОУ «Пителинский детский сад №1» производится на основании следующих документов:

- заявления родителей.
- подробной выписки из истории развития ребёнка (форма 026/У);
- свидетельства о рождении ребенка (копия);
- медицинского полиса ребенка (копия).

3. При приеме ребенка в МКДОУ «Пителинский детский сад №1» заключается договор с родителями (законными представителями).

4. В соответствии с современными психолого-педагогическими и медицинскими рекомендациями дошкольные группы могут комплектоваться по одновозрастному и разновозрастному признаку.

5. Предельная наполняемость групп определяется в зависимости от возраста воспитанников и вида групп. В группах общеразвивающей направленности предельная наполняемость составляет:

- для детей младшего возраста (от 2 лет до 3 лет) – 20 детей;
- для детей старшего возраста от 3 до 7 лет – по 20 детей в группе.

6. Отчисление ребенка из МКДОУ «Пителинский детский сад №1» может производиться в следующих случаях:

- по заявлению родителей (законных представителей);
- по медицинским показаниям, препятствующим пребыванию ребенка в МКДОУ «Пителинский детский сад №1»;
- за неоднократное нарушение условий договора между Учреждением и родителями (законными представителями).

7. Отчисление воспитанника оформляется путём расторжения договора с родителями (законными представителями) ребенка.

1. Возрастные и индивидуальные особенности контингента детей, воспитывающихся в ДОУ.

Дошкольный возраст является важнейшим в развитии человека, так как он заполнен существенными физиологическими, психологическими и социальными изменениями. Это период жизни, который рассматривается в педагогике и психологии как самоценное явление со своими законами, субъективно переживается в большинстве случаев как счастливая, беззаботная, полная приключений и открытий жизнь. Дошкольное детство играет решающую роль в становлении личности, определяя ход и результаты её развития на последующих этапах жизненного пути человека.

Характеристика возрастных и индивидуальных особенностей развития детей дошкольного возраста необходима для правильной организации образовательного процесса, как в условиях семьи, так и в условиях дошкольного образовательного учреждения (группы).

Характеристика возрастных особенностей развития детей от 2 до 3 лет

На третьем году жизни дети становятся самостоятельнее. Продолжает развиваться предметная деятельность, ситуативно-деловое общение ребенка и взрослого; совершенствуются восприятие, речь, начальные формы произвольного поведения, игры, наглядно-действенное мышление.

Развитие предметной деятельности связано с усвоением культурных способов действия с различными предметами. Развиваются действия соотносящие и орудийные.

Умение выполнять орудийные действия развивает произвольность, преобразуя натуральные формы активности в культурные на основе предлагаемой взрослыми модели, которая выступает в качестве не только объекта подражания, но и образца, регулирующего собственную активность ребенка.

В ходе совместной с взрослыми предметной деятельности продолжает развиваться понимание речи. Слово отделяется от ситуации и приобретает самостоятельное значение. Дети продолжают осваивать названия окружающих предметов, учатся выполнять простые словесные просьбы взрослых в пределах видимой наглядной ситуации.

Количество понимаемых слов значительно возрастает. Совершенствуется регуляция поведения в результате обращения взрослых к ребенку, который начинает понимать не только инструкцию, но и рассказ взрослых.

Интенсивно развивается активная речь детей. К 3 годам они осваивают основные грамматические структуры, пытаются строить сложные и сложноподчиненные предложения, в разговоре с взрослым используют практически все части речи. Активный словарь достигает примерно 1500-2500 слов.

К концу третьего года жизни речь становится средством общения ребенка со сверстниками. В этом возрасте у детей формируются новые виды деятельности: игра, рисование, конструирование.

Игра носит процессуальный характер, главное в ней — действия. Они совершаются с игровыми предметами, приближенными к реальности. В середине третьего года жизни появляются действия с предметами-заместителями.

Появление собственно изобразительной деятельности обусловлено тем, что ребенок уже способен сформулировать намерение изобразить какой-либо предмет. Типичным является изображение человека в виде «головонога» — окружности и отходящих от нее линий.

К третьему году жизни совершенствуются зрительные и слуховые ориентировки, что позволяет детям безошибочно выполнять ряд заданий: осуществлять выбор из 2-3 предметов по форме, величине и цвету; различать мелодии; петь.

Совершенствуется слуховое восприятие, прежде всего фонематический слух. К 3 годам дети воспринимают все звуки родного языка, но произносят их с большими искажениями.

Основной формой мышления становится наглядно-действенная. Ее особенность заключается в том, что возникающие в жизни ребенка проблемные ситуации разрешаются путем реального действия с предметами.

Для детей этого возраста характерна неосознанность мотивов, импульсивность и зависимость чувств и желаний от ситуации. Дети легко заражаются эмоциональным состоянием сверстников. Однако в этот период начинает складываться и произвольность поведения. Она обусловлена развитием орудийных действий и речи. У детей появляются чувства гордости и стыда, начинают формироваться элементы самосознания, связанные с идентификацией с именем и полом. Завершается ранний возраст кризисом трех лет. Ребенок осознает себя как отдельного человека, отличного от взрослого. У него формируется образ Я.

Кризис часто сопровождается рядом отрицательных проявлений: негативизмом, упрямством, нарушением общения с взрослым и др. Кризис может продолжаться от нескольких месяцев до двух лет. Но его может и не быть.

Характеристика возрастных особенностей развития детей от 3 до 4 лет

В возрасте 3-4 лет ребенок постепенно выходит за пределы семейного круга. Его общение становится внеситуативным. Взрослый становится для ребенка не только членом семьи, но и носителем определенной общественной функции. Желание ребенка выполнять такую же функцию приводит к противоречию с его реальными возможностями. Это противоречие разрешается через развитие игры, которая становится ведущим видом деятельности в дошкольном возрасте.

Главной особенностью игры является ее условность: выполнение одних действий с одними предметами предполагает их отнесенность к другим действиям с другими предметами. Основным содержанием игры младших дошкольников являются действия с иг-

рушками и предметами-заместителями. Продолжительность игры небольшая. Младшие дошкольники ограничиваются игрой с одной - двумя ролями и простыми, неразвернутыми сюжетами. Игры с правилами в этом возрасте только начинают формироваться.

Изобразительная деятельность ребенка зависит от его представлений о предмете. В этом возрасте они только начинают формироваться. Графические образы бедны. У одних детей в изображениях отсутствуют детали, у других рисунки могут быть более детализированы. Дети уже могут использовать цвет.

Большое значение для развития мелкой моторики имеет лепка. Младшие дошкольники способны под руководством взрослого вылепить простые предметы.

Известно, что аппликация оказывает положительное влияние на развитие восприятия. В этом возрасте детям доступны простейшие виды аппликации.

Конструктивная деятельность в младшем дошкольном возрасте ограничена возведением несложных построек по образцу и по замыслу.

В младшем дошкольном возрасте развивается перцептивная деятельность. Дети от использования прототипов — индивидуальных единиц восприятия — переходят к сенсорным эталонам — культурно выработанным средствам восприятия. К концу младшего дошкольного возраста дети могут воспринимать до пяти и более форм предметов и до семи и более цветов, способны дифференцировать предметы по величине, ориентироваться в пространстве группы детского сада, а при определенной организации образовательного процесса и в помещении всего дошкольного учреждения.

Развиваются память и внимание. По просьбе взрослого дети могут запомнить 3-4 слова и 5-6 названий предметов. К концу младшего дошкольного возраста они способны запомнить значительные отрывки из любимых произведений.

Продолжает развиваться наглядно-действенное мышление. При этом преобразования ситуаций в ряде случаев осуществляются на основе целенаправленных проб с учетом желаемого результата. Дошкольники способны установить некоторые скрытые связи и отношения между предметами.

В младшем дошкольном возрасте начинает развиваться воображение, которое особенно наглядно проявляется в игре, когда одни объекты выступают в качестве заместителей других.

Взаимоотношения детей обусловлены нормами и правилами. В результате целенаправленного воздействия они могут усвоить относительно большое количество норм, которые выступают основанием для оценки собственных действий и действий других детей.

Взаимоотношения детей ярко проявляются в игровой деятельности. Они скорее играют рядом, чем активно вступают во взаимодействие. Однако уже в этом возрасте могут наблюдаться устойчивые избирательные взаимоотношения. Конфликты возникают

преимущественно по поводу игрушек. Положение ребенка в группе сверстников во многом определяется мнением воспитателя.

В младшем дошкольном возрасте можно наблюдать соподчинение мотивов поведения в относительно простых ситуациях. Сознательное управление поведением только начинает складываться; во многом поведение ребенка еще ситуативное. Вместе с тем можно наблюдать и случаи ограничения собственных побуждений самим ребенком, сопровождаемые словесными указаниями. Начинает развиваться самооценка, при этом дети в значительной мере ориентируются на оценку воспитателя. Продолжает развиваться также их половая идентификация, что проявляется в характере выбираемых игрушек и сюжетов.

Характеристика возрастных особенностей развития детей от 4 до 5 лет

В игровой деятельности детей среднего дошкольного возраста появляются ролевые взаимодействия. Они указывают на то, что дошкольники начинают отделять себя от принятой роли. В процессе игры роли могут меняться. Игровые действия начинают выполняться не ради них самих, а ради смысла игры. Происходит разделение игровых и реальных взаимодействий детей.

Значительное развитие получает изобразительная деятельность. Рисунок становится предметным и детализированным. Графическое изображение человека характеризуется наличием туловища, глаз, рта, носа, волос, иногда одежды и ее деталей. Совершенствуется техническая сторона изобразительной деятельности. Дети могут рисовать основные геометрические фигуры, вырезать ножницами, наклеивать изображения на бумагу и т. д.

Усложняется конструирование. Постройки могут включать 5-6 деталей. Формируются навыки конструирования по собственному замыслу, а также планирование последовательности действий.

Двигательная сфера ребенка характеризуется позитивными изменениями мелкой и крупной моторики. Развиваются ловкость, координация движений. Дети в этом возрасте лучше, чем младшие дошкольники, удерживают равновесие, перешагивают через небольшие преграды. Усложняются игры с мячом.

К концу среднего дошкольного возраста восприятие детей становится более развитым. Они оказываются способными назвать форму, на которую похож тот или иной предмет. Они могут вычленять в сложных объектах простые формы и из простых форм воссоздавать сложные объекты. Дети способны упорядочить группы предметов, по сенсорному признаку — величине, цвету; выделить такие параметры, как высота, длина и ширина. Совершенствуется ориентация в пространстве.

Возрастает объем памяти. Дети запоминают до 7-8 названий предметов. Начинает складываться произвольное запоминание: дети способны принять задачу на запоминание, помнят поручения взрослых, могут выучить небольшое стихотворение и т. д.

Начинает развиваться образное мышление. Дети оказываются способными использовать простые схематизированные изображения для решения несложных задач. Дошкольники могут строить по схеме, решать лабиринтные задачи. Развивается предвосхищение. На основе пространственного расположения объектов дети могут сказать, что произойдет в результате их взаимодействия. Однако при этом им трудно встать на позицию другого наблюдателя и во внутреннем плане совершить мысленное преобразование образа.

Для детей этого возраста особенно характерны известные феномены Ж. Пиаже: сохранение количества, объема и величины. Например, если ребенку предъявить три черных кружка из бумаги и семь белых кружков из бумаги и спросить: «Каких кружков больше — черных или белых?», большинство ответят, что белых больше. Но если спросить: «Каких больше — белых или бумажных?», ответ будет таким же — больше белых.

Продолжает развиваться воображение. Формируются такие его особенности, как оригинальность и произвольность. Дети могут самостоятельно придумать небольшую сказку на заданную тему.

Увеличивается устойчивость внимания. Ребенку оказывается доступной сосредоточенная деятельность в течение 15-20 минут. Он способен удерживать в памяти при выполнении каких-либо действий несложное условие.

В среднем дошкольном возрасте улучшается произношение звуков и дикция. Речь становится предметом активности детей. Они удачно имитируют голоса животных, интонационно выделяют речь тех или иных персонажей. Интерес вызывают ритмическая структура речи, рифмы.

Развивается грамматическая сторона речи. Дошкольники занимаются словотворчеством на основе грамматических правил. Речь детей при взаимодействии друг с другом носит ситуативный характер, а при общении с взрослым становится внеситуативной.

Изменяется содержание общения ребенка и взрослого. Оно выходит за пределы конкретной ситуации, в которой оказывается ребенок. Ведущим становится познавательный мотив. Информация, которую ребенок получает в процессе общения, может быть сложной и трудной для понимания, но она вызывает у него интерес.

У детей формируется потребность в уважении со стороны взрослого, для них оказывается чрезвычайно важной его похвала. Это приводит к их повышенной обидчивости на замечания. Повышенная обидчивость представляет собой возрастной феномен.

Взаимоотношения со сверстниками характеризуются избирательностью, которая выражается в предпочтении одних детей другим. Появляются постоянные партнеры по играм. В группах начинают выделяться лидеры. Появляются конкурентность,

соревновательность. Последняя важна для сравнения себя с другим, что ведет к развитию образа Я ребенка, его детализации.

Основные достижения возраста связаны с развитием игровой деятельности: появлением ролевых и реальных взаимодействий; с развитием изобразительной деятельности: конструированием по замыслу, планированием; совершенствованием восприятия, развитием образного мышления и воображения, эгоцентричностью познавательной позиции; развитием памяти, внимания, речи, познавательной мотивации, совершенствованием восприятия; формированием потребности в уважении со стороны взрослого, появлением обидчивости, конкурентности, соревновательности со сверстниками, дальнейшим развитием образа Я ребенка, его детализацией.

Характеристика возрастных особенностей развития детей от 5 до 6 лет

Дети шестого года жизни уже могут распределять роли до начала игры и строят свое поведение, придерживаясь роли. Игровое взаимодействие сопровождается речью, соответствующей и по содержанию, и интонационно взятой роли. Речь, сопровождающая реальные отношения детей, отличается от ролевой речи. Дети начинают осваивать социальные отношения и понимать подчиненность позиций в различных видах деятельности взрослых, одни роли становятся для них более привлекательными, чем другие. При распределении ролей могут возникать конфликты, связанные с субординацией ролевого поведения. Наблюдается организация игрового пространства, в котором выделяются смысловой «центр» и «периферия». (В игре «Больница» таким центром оказывается кабинет врача, в игре «Парикмахерская» — зал стрижки, а зал ожидания выступает в качестве периферии игрового пространства.) Действия детей в играх становятся разнообразными.

Развивается изобразительная деятельность детей. Это возраст наиболее активного рисования. В течение года дети способны создать до двух тысяч рисунков. Рисунки могут быть самыми разными по содержанию: это и жизненные впечатления детей, и воображаемые ситуации, и иллюстрации к фильмам и книгам. Обычно рисунки представляют собой схематичные изображения различных объектов, но могут отличаться оригинальностью композиционного решения, передавать статичные и динамичные отношения. Рисунки приобретают сюжетный характер: достаточно часто встречаются многократно повторяющиеся сюжеты с небольшими или, напротив, существенными изменениями. Изображение человека становится более детализированным и пропорциональным. По рисунку можно судить о половой принадлежности и эмоциональном состоянии изображенного человека.

Конструирование характеризуется умением анализировать условия, в которых протекает эта деятельность. Дети используют и называют различные детали деревянного конструктора. Могут заменить детали постройки в зависимости от имеющегося материала. Ов-

ладают обобщенным способом обследования образца. Способны выделять основные части предполагаемой постройки. Конструктивная деятельность может осуществляться на основе схемы, по замыслу и по условиям. Появляется конструирование в ходе совместной деятельности.

Дети могут конструировать из бумаги, складывая ее в несколько раз (два, четыре, шесть сгибаний); из природного материала. Они осваивают два способа конструирования: 1) от природного материала к художественному образу (в этом случае ребенок «дообрабатывает» природный материал до целостного образа, дополняя его различными деталями); 2) от художественного образа к природному материалу (в этом случае ребенок подбирает необходимый материал, для того чтобы воплотить образ).

Продолжает совершенствоваться восприятие цвета, формы и величины, строения предметов; представления детей систематизируются. Дети называют не только основные цвета и их оттенки, но и промежуточные цветовые оттенки; форму прямоугольников, овалов, треугольников. Воспринимают величину объектов, легко выстраивают в ряд — по возрастанию или убыванию — до десяти различных предметов.

Однако дети могут испытывать трудности при анализе пространственного положения объектов, если сталкиваются с несоответствием формы и их пространственного расположения. Это свидетельствует о том, что в различных ситуациях восприятие представляет для дошкольников известные сложности, особенно если они должны одновременно учитывать несколько различных и при этом противоположных признаков.

В старшем дошкольном возрасте продолжает развиваться образное мышление. Дети способны не только решить задачу в наглядном плане, но и совершить преобразования объекта, указать, в какой последовательности объекты вступят во взаимодействие, и т.д. Однако подобные решения окажутся правильными только в том случае, если дети будут применять адекватные мыслительные средства. Среди них можно выделить схематизированные представления, которые возникают в процессе наглядного моделирования; комплексные представления, отражающие представления детей о системе признаков, которыми могут обладать объекты, а также представления, отражающие стадии преобразования различных объектов и явлений (представления о цикличности изменений); представления о смене времен года, дня и ночи, об увеличении и уменьшении объектов в результате различных воздействий, представления о развитии и т.д. Кроме того, продолжают совершенствоваться обобщения, что является основой словесно-логического мышления. В дошкольном возрасте у детей еще отсутствуют представления о классах объектов. Объекты группируются по признакам, которые могут изменяться, однако начинают формироваться операции логического сложения и умножения классов. Так, например, старшие дошкольники при группировании объектов могут учитывать два признака: цвет и форму (материал) и т. д.

Как показали исследования отечественных психологов, дети старшего дошкольного возраста способны рассуждать и давать адекватные причинные объяснения, если анализируемые отношения не выходят за пределы их наглядного опыта. Развитие воображения в этом возрасте позволяет детям сочинять достаточно оригинальные и последовательно разворачивающиеся истории. Воображение будет активно развиваться лишь при условии проведения специальной работы по его активизации.

Продолжают развиваться устойчивость, распределение, переключаемость. Наблюдается переход от непроизвольного к произвольному вниманию.

Продолжает совершенствоваться речь, в том числе ее звуковая сторона. Дети могут правильно воспроизводить шипящие, свистящие и сонорные звуки. Развиваются фонематический слух, интонационная выразительность речи при чтении стихов в сюжетно-ролевой игре и в повседневной жизни. Совершенствуется грамматический строй речи. Дети используют практически все части речи, активно занимаются словотворчеством. Богаче становится лексика: активно используются синонимы и антонимы. Развивается связная речь. Дети могут пересказывать, рассказывать по картинке, передавая не только главное, но и детали. Достижения этого возраста характеризуются распределением ролей в игровой деятельности; структурированием игрового пространства; дальнейшим развитием изобразительной деятельности, отличающейся высокой продуктивностью; применением в конструировании обобщенного способа обследования образца.

Восприятие характеризуется анализом сложных форм объектов; развитие мышления сопровождается освоением мыслительных средств (схематизированные представления, комплексные представления, представления о цикличности изменений); развиваются умение обобщать, причинное мышление, воображение, произвольное внимание, речь, образ Я.

Характеристика возрастных особенностей развития детей от 6 до 7 лет

В сюжетно-ролевых играх дети подготовительной к школе группы начинают осваивать сложные взаимодействия людей, отражающие характерные значимые жизненные ситуации, например, свадьбу, рождение ребенка, болезнь, трудоустройство и т. д.

Игровые действия становятся более сложными, обретают особый смысл, который не всегда открывается взрослому. Игровое пространство усложняется. В нем может быть несколько центров, каждый из которых поддерживает свою сюжетную линию. При этом дети способны отслеживать поведение партнеров по всему игровому пространству и менять свое поведение в зависимости от места в нем. Так, ребенок уже обращается к продавцу не просто как покупатель, а как покупатель-мама или покупатель-шофер и т. п. Исполнение роли акцентируется не только самой ролью, но и тем, в какой части игрового пространства эта роль воспроизводится. Например, исполняя роль водителя автобуса, ребенок командует пассажирами и подчиняется инспектору ГИБДД. Если логика игры требует появления новой роли, то ребенок может по ходу игры взять на себя новую роль, сохранив при этом роль, взятую ранее. Дети могут комментировать исполнение роли тем или иным участником игры.

Образы из окружающей жизни и литературных произведений, передаваемые детьми в изобразительной деятельности, становятся сложнее. Рисунки приобретают более детализированный характер, обогащается их цветовая гамма. Более явными становятся различия между рисунками мальчиков и девочек. Мальчики охотно изображают технику, космос, военные действия и т. п. Девочки обычно рисуют женские образы: принцесс, балерин, моделей и т. д. Часто встречаются и бытовые сюжеты: мама и дочка, комната и т. д.

При правильном педагогическом подходе у детей формируются художественно-творческие способности в изобразительной деятельности.

Изображение человека становится еще более детализированным и пропорциональным. Появляются пальцы на руках, глаза, рот, нос, брови, подбородок. Одежда может быть украшена различными деталями.

Дети подготовительной к школе группы в значительной степени освоили конструирование из строительного материала. Они свободно владеют обобщенными способами анализа как изображений, так и построек; не только анализируют основные конструктивные особенности различных деталей, но и определяют их форму на основе сходства со знакомыми им объемными предметами. Свободные постройки становятся симметричными и пропорциональными, их строительство осуществляется на основе зрительной ориентировки. Дети быстро и правильно подбирают необходимый материал. Они достаточно точно представляют себе последовательность, в которой будет осуществляться постройка, и материал, который понадобится для ее выполнения; способны выполнять различные по степени сложности постройки как по собственному замыслу, так и по условиям.

В этом возрасте дети уже могут освоить сложные формы сложения из листа бумаги и придумывать собственные, но этому их нужно специально обучать. Данный вид деятельности не просто доступен детям — он важен для углубления их пространственных представлений.

Усложняется конструирование из природного материала. Дошкольникам уже доступны целостные композиции по предварительному замыслу, которые могут передавать сложные отношения, включать фигуры людей и животных в различных условиях.

У детей продолжает развиваться восприятие, однако они не всегда могут одновременно учитывать несколько различных признаков.

Развивается образное мышление, однако воспроизведение метрических отношений затруднено. Это легко проверить, предложив детям воспроизвести на листе бумаги образец, на котором нарисованы девять точек, расположенных не на одной прямой. Как правило, дети не воспроизводят метрические отношения между точками: при наложении рисунков друг на друга точки детского рисунка не совпадают с точками образца.

Продолжают развиваться навыки обобщения и рассуждения, но они в значительной степени еще ограничиваются наглядными признаками ситуации.

Продолжает развиваться воображение, однако часто приходится констатировать снижение развития воображения в этом возрасте в сравнении со старшей группой. Это можно объяснить различными влияниями, в том числе и средств массовой информации, приводящими к стереотипности детских образов.

Продолжает развиваться внимание дошкольников, оно становится произвольным. В некоторых видах деятельности время произвольного сосредоточения достигает 30 минут.

У дошкольников продолжает развиваться речь: ее звуковая сторона, грамматический строй, лексика. Развивается связная речь. В высказываниях детей отражаются как расширяющийся словарь, так и характер обобщений, формирующихся в этом возрасте. Дети начинают активно употреблять обобщающие существительные, синонимы, антонимы, прилагательные и т. д.

В результате правильно организованной образовательной работы у детей развивается диалогическая и некоторые виды монологической речи.

В подготовительной к школе группе завершается дошкольный возраст. Его основные достижения связаны с освоением мира вещей как предметов человеческой культуры; дети осваивают формы позитивного общения с людьми; развивается половая идентификация, формируется позиция школьника.

К концу дошкольного возраста ребенок обладает высоким уровнем познавательного и личностного развития, что позволяет ему в дальнейшем успешно учиться в школе.

2. Приоритетные направления деятельности образовательного учреждения по реализации основной общеобразовательной программы.

2.1. Общий объем обязательной части Программы, рассчитывается в соответствии с возрастом воспитанников, основными направлениями их развития, спецификой дошкольного образования и включает время, отведенное на:

- образовательную деятельность, осуществляемую в процессе организации различных видов детской деятельности (игровой, коммуникативной, трудовой, познавательно-исследовательской, продуктивной, музыкально-художественной, чтения);

- образовательную деятельность, осуществляемую в ходе режимных моментов;

- самостоятельную деятельность детей;

- взаимодействие с семьями детей по реализации основной общеобразовательной программы дошкольного образования.

В МКДОУ «Пителинский детский сад №1» проводятся различные виды занятий: фронтальные, подгруппами, индивидуально, комплексные, в основном на которых доминирует игровая деятельность, в зависимости от программного содержания. Планируются комплексные и интегрированные занятия, комбинированные и тематические.

На доминантных занятиях преобладает какой-либо вид деятельности, например, музыкальная или изобразительная. Такие занятия позволяют выявить уровень развития каждого ребенка, его творческий потенциал, способность к самостоятельности. С другой стороны, эти занятия помогают корректировать отставание детей в тех или иных видах деятельности.

Занятия проводятся примерно один раз в месяц. Результаты обсуждаются в коллективе, с участием заведующего, старшего воспитателя, музыкального руководителя, психолога, воспитателей групп.

В процессе проведения интегрированных занятий чередуются разные виды одной и той же деятельности (например, лепка предметная, сюжетная и т.д.) или техники ее выполнения (например, техника рисования пальцем, техника клякс, разбрызгивания краски и т.д.).

На занятиях по рисованию, лепке, аппликации интегрированного характера детям предоставляется возможность экспериментировать, искать новые пути, сравнивать, анализировать, решать задачи нахождения адекватных способов изображения, проявлять большую самостоятельность. Эти занятия объединяют детей общими впечатлениями, переживаниями, эмоциями, способствуют формированию коллективных взаимоотношений.

В результате дети лучше усваивают новые приемы изобразительной деятельности.

Комбинированные занятия сочетают несколько видов деятельности (игровую, изобразительную, музыкальную и т.д.) и используют методы и приемы из разных педагогических методик (развития речи, развития детского художественного творчества,

музыкального воспитания и т.д.). Такие занятия одновременно решают задачи, связанные с разными направлениями развития детей. Они объединены одной сюжетной линией с другими занятиями.

Здесь тоже могут присутствовать элементы интеграции разных видов изобразительной деятельности, но, как уже было сказано, специфика проявляется в комбинировании развивающих и обучающих задач из разных методик воспитания детей и, в соответствии с ними, приемов и методов работы.

Комплексные занятия учитывают принцип комплексности в обучении и воспитании детей и опоры на междисциплинарные связи.

На них решаются задачи с помощью разных видов искусства и детской художественной деятельности.

Цели комплексных занятий отражают единство духовных и эстетических ценностей через соотнесение и противопоставление знаковых и образных средств видов искусства. Например, целями занятия могут быть: формировать представление о специфике восприятия различных видов искусства, навыки анализа произведений искусства на основе средств художественной выразительности и др.

В структуре такого занятия отражаются переходы от одного вида воспринимающей деятельности (зрительной, слуховой, двигательной) к другому, реализуются принципы динамичности детского восприятия и смены видов деятельности (художественно-речевой, музыкальной, изобразительной, театрално-игровой, художественно-продуктивной — ручной труд, конструирование). В то же время единый художественный образ, выраженный в теме этих занятий, позволяет детям выделить особенности средств выразительности, понять общие тенденции в передаче эмоционально-образного содержания литературного, музыкального, изобразительного произведения.

Тематические занятия построены по лексическому принципу. Темы таких занятий посвящены временам года, явлениям общественной жизни, литературным героям, творчеству композиторов и т.д.

На протяжении всего тематического занятия должен сохраняться эффект непредсказуемости, новизны, удивления и восхищения от соприкосновения с прекрасным. Это требует тщательного и продуманного подхода к подбору музыкального репертуара, произведений изобразительного искусства, литературных и поэтических текстов. Это объясняет, почему тематические занятия могут проводиться как комплексные.

Продолжительность занятий определяется санитарно-эпидемиологическими требованиями к учебной нагрузке ребенка определенного возраста.

2.2. Учебный план МКДОУ «Пителинский детский сад №1»

Важным структурным компонентом Образовательной программы является учебный план. *Учебный план детского сада это документ, регламентирующий учебно-познавательную деятельность детей на занятиях, позволяющий определить ее направление, установить виды и формы организации, оптимизировать их число.*

Четкая регламентация учебной деятельности на занятиях позволяет высвободить максимально возможное время для организации игры как ведущего вида деятельности.

Специфика учебного плана заключается:

- в точном определении для каждой возрастной группы воспитанников интеллектуальных, физических и психо-эмоциональных нагрузок в течение недели;

- в наличии определенного резерва времени, так как учреждение может оказаться в неблагоприятной для образовательного процесса ситуации (карантины, повышение заболеваемости в период межсезонья и пр.), когда учебные нагрузки на детей должны быть снижены;

- обязательными компонентами структуры являются блок возрастных образовательных нагрузок и блок базовых образовательных курсов.

Учебный план определяет точное количество часов на освоение детьми каждого образовательного курса. На его основании разрабатываются тематические планы курсов и расписания занятий для каждой возрастной группы, которые предусматривают изменения и корректировку в течение учебного года в зависимости от уровня развития воспитанников и темпов усвоения программного материала в каждой конкретной возрастной группе. Это позволяет нормировать нагрузки не только по времени, но и по содержанию деятельности воспитанников.

Для гарантированной реализации государственного образовательного стандарта в четко определенные временные рамки образовательная нагрузка рассчитывается на 8 месяцев, без учета первой половины сентября, новогодних каникул, второй половины мая и трех летних месяцев.

На основании этого, Образовательная программа детского сада ставит своей целью обогащение содержания работы с детьми дошкольного возраста, удовлетворение их потребности в познании, созидании и творчестве, нахождение дифференцированного содержания воспитания для каждого ребенка в зависимости от его возможностей и уровня развития.

3. Цели и задачи деятельности образовательного учреждения по реализации основной общеобразовательной программы:

Важным структурным компонентом Образовательной программы является учебный план. *Учебный план детского сада – это документ, регламентирующий учебно-познавательную деятельность детей на занятиях, позволяющий определить ее направление, установить виды и формы организации, оптимизировать их число.*

Четкая регламентация учебной деятельности на занятиях позволяет высвободить максимально возможное время для организации игры как ведущего вида деятельности.

Специфика учебного плана заключается:

- в точном определении для каждой возрастной группы воспитанников интеллектуальных, физических и психо-эмоциональных нагрузок в течение недели:

- в наличии определенного резерва времени, так как учреждение может оказаться в неблагоприятной для образовательного процесса ситуации (карантины, повышение заболеваемости в период межсезонья и пр.), когда учебные нагрузки на детей должны быть снижены;

- обязательными компонентами структуры являются блок возрастных образовательных нагрузок и блок базовых образовательных курсов.

Учебный план определяет точное количество часов на освоение детьми каждого образовательного курса. На его основании разрабатываются тематические планы курсов и расписания занятий для каждой возрастной группы, которые предусматривают изменения и корректировку в течение учебного года в зависимости от уровня развития воспитанников и темпов усвоения программного материала в каждой конкретной возрастной группе. Это позволяет нормировать нагрузки не только по времени, но и по содержанию деятельности воспитанников.

Для гарантированной реализации государственного образовательного стандарта в четко определенные временные рамки образовательная нагрузка рассчитывается на 8 месяцев, без учета первой половины сентября, новогодних каникул, второй половины мая и трех летних месяцев.

На основании этого, Образовательная программа детского сада ставит своей целью обогащение содержания работы с детьми дошкольного возраста, удовлетворение их потребности в познании, созидании и творчестве, нахождение дифференцированного содержания воспитания для каждого ребенка в зависимости от его возможностей и уровня развития.

3. Цели и задачи деятельности образовательного учреждения по реализации основной общеобразовательной программы:

Цели:

- Охрана жизни и укрепление физического и психического здоровья детей;
- Обеспечение познавательно-речевого, социально-личностного, художественно-эстетического и физического развития детей;
- Воспитание с учетом возрастных категорий гражданственности, уважения к правам и свободам человека, любви к окружающей природе, Родине, семье;
- Оказание консультативной и методической помощи родителям (законным представителям) по вопросам воспитания, обучения и развития детей.

Задачи:

- Обеспечение стандарта дошкольного образования как системы требований к содержанию и уровню развития детей каждого психологического возраста с учетом соблюдения преемственности при переходе к следующему возрастному периоду;
- Обеспечение равных стартовых возможностей для обучения воспитанников в образовательных учреждениях;
- Создание атмосферы эмоционального комфорта, условий для самовыражения, саморазвития;
- Создание условий, благоприятствующих становлению базисных характеристик личности дошкольника, отвечающих современным требованиям;
- Использование традиционных, инновационных технологий, направленных на обновление учебно-воспитательного процесса, развитие познавательных способностей детей, детского творчества и на интеллектуальное развитие;
- Воспитание гражданственности, уважения к правам и свободам человека, любви к окружающей природе, Родине, семье с учетом возрастных категорий детей; духовно-нравственное воспитание детей;
- Повышение профессионального мастерства педагогов;
- Взаимодействие с семьями детей для обеспечения полноценного развития детей;

-воспитание экологического сознания и нравственного отношения к миру:

-формирование эмоционально-волевой сферы личности..

ОЖИДАЕМЫЙ РЕЗУЛЬТАТ: создание комфортной здоровьесберегающей среды в ДООУ, в которой каждый участник педагогического процесса может реализовать свои возможности.

А именно: сохранять свое здоровье, развивать индивидуальные способности, склонности, интеллект, самостоятельность, профессиональные умения, а также умение осуществлять управление и контроль над собственной педагогической деятельностью.

Осуществление воспитательных и образовательных задач, в соответствии с программой дошкольного образования детей протекает через:

1.Познавательное-речевое развитие, которое направлено на развитие познавательной активности, любознательности, стремлению к самостоятельному познанию и размышлению, развитию умственных способностей и речи, посредством использования в совместной деятельности с педагогом развивающих программ, технологий и игр, осуществляемое не только через инвариантную часть, но коррекционный блок.

2.Художественно-эстетическое, направлено на духовно- нравственное развитие дошкольников, приобщение их к творчеству, воспитание чувства прекрасного, развития коммуникативных способностей, пробуждение творческой активности детей, стимулирования воображения, желания включаться в творческую деятельность.

Указанное направление осуществляется через специально организованную деятельность педагога с детьми (инвариантная часть), самостоятельную деятельность детей, кружковую деятельность (вариативная часть).

3.Физическое развитие, которое направлено на формирование физических качеств, закаливание детского организма, приобщение к физической культуре и ЗОЖ. Реализуется через занятия, совместную с взрослыми игровую и досуговую деятельность, спортивные секции.

4.Социально-личностное развитие, развитие у детей на основе разного образовательного содержания эмоциональной отзывчивости, способности к сопереживанию, готовности к проявлению гуманного отношения в детской деятельности, поведении, поступках.

4. Особенности осуществления образовательного процесса (национально-культурные, демографические, климатические и другие).

Детский сад должен создавать условия для полноценного развития ребёнка, обеспечивать физическое, познавательное-речевое, социально-личностное, художественно-эстетическое развитие детей и вместе с тем сохранять свою самобытность, делая приоритетными в развитии ребёнка культуру уклада жизни, приобщение к истокам русской народной культуры, воспитание любви к родному краю. Представление о качестве образования в новых условиях является сложной интеграцией разнообразных образовательных запросов к детскому саду со стороны различных субъектов: государства, региона, местного сообщества, родителей. При этом целостность результативности образования достигается лишь в тесном взаимодействии педагогов ДОО, родителей, учреждений социума.

Социологическая характеристика семей воспитанников:

№	Наименование категории	количество	количество
		2014-2015гг.	2016-2017гг.
1.	Всего детей	80	
2.	Дети, оставшиеся без попечения родителей	1	
3.	Дети-инвалиды	1	
4.	Количество семей (всего)	80	
	Имеющие временную регистрацию	1	
	Гражданство РФ	80	
5.	Семьи, в которых родители являются безработными	_____	
6.	Многодетные семьи	11	
	В них детей (всего)	23	
	Находятся в дошкольном учреждении	10	
7.	Не полные семьи	10	
8.	Матери-одиночки	5	
9.	Семьи, находящиеся в социально опасном положении	3	

	В них:		
	Родители, уклоняющиеся от воспитания	2	
	Родители, лишённые родительских прав		
	Родители, находящиеся в заключении		
	Родители, злоупотребляющие алкоголем и психоактивными веществами	1	
10.	Семьи (предположительно) с жестоким обращением	---	
	- в отношении взрослых		
	- в отношении детей		

В настоящее время: МКДОУ «Пителинский детский сад № 1» посещает 80 воспитанников.

Количество семей – 80. Из них 11 семей многодетных, которые имеют по 3 и 5 детей.

Если сравнить 2011-2012гг. и 2012-2013гг. то можно увидеть, что увеличилось количество многодетных семей, уменьшилось количество неполных семей, но идёт рост семей, в которых воспитывают детей матери-одиночки.

Родительский коллектив условно можно проранжировать по степени участия в деятельности МКДОУ:

- 31% активно участвуют в жизни МКДОУ,
- 60% эпизодически,
- 9% не принимают участия.

С целью выявления запросов родителей используется анкетирование.

Высокий рейтинг МКДОУ среди родительской общественности подтвердил результаты анкетирования, 90% родителей выразили своё удовольствие условием содержания воспитания и развитие детей в МКДОУ, стилем взаимодействия сотрудников МКДОУ с детьми и родителями, результативностью оздоровительного образовательного процессов учреждения, сохранению и укреплению здоровья детей и их готовность к обучению в школе.

Таким образом: деятельность учреждения направлены на реализацию запросов и интересов родителей и в полной мере их обеспечивает, что позволяет говорить о том, что МКДОУ выполняет социальный заказ семьи на образование детей.

5. Принципы и подходы к формированию Программы.

Данная программа разрабатывалась всем педагогическим коллективом с учётом следующих принципов проектирования управленческих документов:

Принцип актуальности разработки программы предполагает её ориентацию на наиболее важные образовательные потребности детей, родителей, общественных и государственных институтов.

Принцип прогностичности предусматривает способность образовательной программы соответствовать возможным изменениям образовательного запроса к ДОО. Очевидно, что образовательная программа призвана не только удовлетворить сегодняшний образовательный запрос, но и формировать педагогическую целесообразность и социально-значимые потребности у родителей. Программа должна предельно ясно излагать содержание образования, исключать возможность разнотолков, но в то же время оставлять простор для творческого и гибкого развития содержания образования.

Принцип реалистичности предполагает соответствие программы не только потребности родителей и возможностям, интересам, склонностям детей, но и менталитету, профессиональному уровню педагогического коллектива, реальным материальным и финансовым ресурсам ДОО.

Принцип контролируемости ориентирует педагогический коллектив на разработку программы, позволяющей отслеживать промежуточные и итоговые результаты образовательного процесса.

Принцип системности предполагает целостность программы, гармонизацию стратегических приоритетов ДОО, образовательных программ групп и материально-технических и медико-социальных условий пребывания детей в ДОО

Принцип гуманизации: предполагает индивидуализацию воспитательно-образовательной деятельности, создание условий для развития ребенка и его максимальной самореализации.

Принцип увлекательности: материал, предназначенный для обучения детей, обязательно должен опираться на личностный опыт проживания различных познавательных ситуаций с опорой на любознательность ребенка.

Принцип наглядности и символичности: предполагает использование наглядных средств обучения, приемов замещения, моделирования и схематизации.

II. ОРГАНИЗАЦИОННЫЙ РАЗДЕЛ

2.1. Организация жизнедеятельности детей

Правильный распорядок дня — это рациональная продолжительность и разумное чередование различных видов деятельности и отдыха детей в течение суток. Основным принципом правильного построения распорядка является его соответствие возрастным психофизиологическим особенностям детей.

В таблице приведены примерные режимы дня для различных возрастных групп.

В режиме дня указана общая длительность занятий, включая перерывы между их различными видами. Педагог самостоятельно дозирует объем образовательной нагрузки, не превышая при этом максимально допустимую санитарно-эпидемиологическими правилами и нормативами нагрузку. Занятия с детьми можно организовывать и в первую и во вторую половину дня. В теплое время года часть занятий можно проводить на участке во время прогулки.

В середине занятий статического характера рекомендуется проводить физкультминутки.

Занятия по дополнительному образованию (студии, кружки, секции и т. п.) для детей дошкольного возраста недопустимо проводить за счет времени, отведенного на прогулку и дневной сон.

Распорядок дня является примерным, его можно корректировать с учетом особенностей работы конкретного дошкольного учреждения (контингента детей, климата в регионе, наличия бассейна, времени года, длительности светового дня и т. п.).

Важно, чтобы каждый ребенок чувствовал себя в детском саду комфортно, безопасно; знал, что его здесь любят, что о нем позаботятся. Повышенное внимание надо уделять детям, которые неохотно расстаются с родителями и не хотят оставаться в группе, особенно в период адаптации к детскому саду.

2.2. Особенности организации режимных моментов.

Примерный режим дня.

При осуществлении режимных моментов необходимо учитывать индивидуальные особенности детей (длительность сна, вкусовые предпочтения, темп деятельности и т. д.). Чем ближе к индивидуальным особенностям ребенка режим детского сада, тем комфортнее он себя чувствует, тем лучше его настроение и выше активность.

Прием пищи. Если позволяют условия, то следует давать детям право выбора хотя бы из двух блюд. В этом случае они едят более охотно.

Важно помнить, что дети едят с разной скоростью, поэтому надо дать им возможность принимать пищу в своем темпе.

Недопустимо, чтобы дети сидели за столом в ожидании еды или после ее приема — это способствует утомлению.


Прогулка. Прогулка является надежным средством укрепления здоровья детей и профилактики утомления. На прогулке они могут удовлетворить свою потребность в двигательной активности (в самостоятельных и организованных подвижных, спортивных играх и упражнениях).

Недопустимо сокращать время прогулок: воспитатель должен обеспечить достаточное пребывание детей на свежем воздухе в соответствии с режимом дня.

Продолжительность прогулки во многом зависит от ее организации. Процесс одевания и раздевания нередко затягивается, особенно в холодное время года. Правильно сформированные навыки самообслуживания, умение аккуратно складывать одежду в определенном порядке, ожидание интересной прогулки — все это помогает детям собираться быстрее и позволяет дольше находиться на свежем воздухе.

Ежедневное чтение. В режиме дня для целесообразно выделить постоянное время ежедневного чтения детям. Читать следует не только художественную литературу, но и познавательные книги, детские иллюстрированные энциклопедии, рассказы для детей по истории и культуре родной страны и зарубежных стран. Чтение книг и обсуждение прочитанного помогает на примере литературных героев воспитывать в детях социально-нравственные качества, избегая нудных и бесполезных поучений и нотаций. При этом нельзя превращать чтение в занятие — у ребенка всегда должен быть выбор: слушать или заниматься своими делами. Задача педагога — сделать процесс чтения увлекательным и интересным для всех детей.

Дневной сон. Правильное чередование сна и бодрствования способствует нормальной психической деятельности, особенно в дошкольном возрасте. Быстрому засыпанию и глубокому сну способствуют разнообразная активная деятельность детей во время бодрствования; спокойные занятия, снимающие перевозбуждение, перед отходом ко сну. В помещении, где спят дети, следует создать спокойную, тихую обстановку. Постоянный приток свежего воздуха в спальное помещение также способствует спокойному и глубокому сну.

Утверждаю
 Заведующая МКДОУ
 «Пителинский д/с №1»
 Л.В.Лёвочкина

Режим дня дошкольников в тёплый период

Деятельность	2.младшая группа	Средняя группа	Старшая группа	Подготовительная группа
Прием, осмотр детей. игровая деятельность.	7.00-8.10	7.00-8.10	7.00-8.10	7.00-8.20
Утренняя гимнастика на спортплощадке	8.10-8.25	8.10-8.25	8.10-8.25	8.20-8.35
Гигиенические процедуры.	8.25-8.35	8.25-8.35	8.25-8.35	8.35-8.45
Завтрак.	8.35-8.55	8.35-8.55	8.35-8.55	8.45-8.55
Подготовка к прогулке, занятиям. Выход на прогулку	8.55-9.00	8.55-9.00	8.55-9.00	8.55-9.00
Занятие на участке	9.00-9.15	9.00-9.25	9.00-9.30	9.00-9.35
Игры, наблюдения, процедуры: воздушные, солнечные, водные. Индивидуальная работа	9.15-11.40	9.25-11.45	9.30-12.15	9.35-12.30
Возвращение с прогулки. Водные процедуры.	11.40-11.50	11.45-11.55	12.15-12.30	12.30-12.40
Подготовка к обеду. Обед.	11.50-12.05	11.55-12.10	12.30-12.50	12.40-13.00
Подготовка ко сну	12.05-12.20	12.10-12.20	12.50-13.00	13.00-13.10
Дневной сон	12.20-15.00	12.20-15.00	13.00-15.00	13.10-15.00
Постепенный подъём, гимнастика, воздушные и водные закаливающие процедуры	15.00-15.25	15.00-15.25	15.00-15.25	15.00-15.25
Подготовка к полднику, полдник	15.25-15.50	15.25-15.50	15.25-15.50	15.25-15.40
Игры. Самостоятельная деятельность детей	15.50-16.15	15.50-16.15	15.50-16.20	15.40-16.30

Подготовка к прогулке	16.15-16.30	16.15-16.30	16.20-16.30	16.30-16.40
Прогулка: наблюдения, игры, индивидуальная работа. Работа с родителями.	16.30-18.00	16.30-18.00	16.30-18.00	16.40-18.00
Возвращение с прогулки, самостоятельная деятельность	18.00-18.15	18.00-18.15	18.00-18.20	18.00-18.20
Подготовка к ужину, ужин	18.15-18.45	18.15-18.45	18.20-18.45	18.20-18.45
Самостоятельная деятельность, уход детей домой	18.45-19.00	18.45-19.00	18.45-19.00	18.45-19.00

Режим дня в холодный период года.

<i>Режимные моменты</i>	<i>2 младшая группа (от двух до четырех лет).</i>	<i>средняя группа (от четырех до пяти лет).</i>	<i>старшая группа (от пяти до шести лет).</i>	<i>подготовительная группа (от шести до семи лет)</i>
Прием. осмотр детей. Измерение температуры. Игровая деятельность.	7.00 – 8.20	7.00 - 8.25	7.00-8.20	7.00-8.30
Утренняя гимнастика.	8.20 - 8.30	8.25 - 8.35	8.20-8.30	8.30-8.40
Гигиенические процедуры.	8.30 - 8.40	8.35-8.40	8.30-8.35	8.40-8.45
Завтрак.	8.40 – 9.00	8.40-9.00	8.35-8.50	8.45-8.55
Игры. Самостоятельная деятельность.	9.00- 9.20	9.00-9.10	8.50-9.00	8.55-9.00
Организованная детская деятельность. занятия со специалистами	9.20-10.00	9.10-10.15	9.00-10.50	9.00-10.50
Второй завтрак	10.00-10.10	10.15-10.25	10.50-11.00	10.50-11.00
Подготовка к прогулке. прогулка	10.10-12.05	10.25-12.15	11.00-12.30	11.00-12.40
Возвращение с прогулки, самостоятельная деятельность	12.05-12.20	12.15-12.30	12.30-12.40	12.40-12.50

Подготовка к обеду, обед	12.20-12.50	12.30-13.00	12.40-13.10	12.50-13.15
Подготовка ко сну, дневной сон	12.50-15.00	13.00-15.00	13.10-15.00	13.15-15.00
Подъем, самостоятельная деятельность	15.00-15.25	15.00-15.25	15.00-15.25	15.00-15.25
Полдник	15.25-15.50	15.25-15.50	15.25-15.40	15.25-15.40
Игры, самостоятельная и организованная детская деятельность	15.50-16.30	15.50-16.30	15.40-16.30	15.40-16.40
Подготовка к прогулке, прогулка	16.30-17.50	16.30-17.50	16.30-18.00	16.40-18.00
Возвращение с прогулки, самостоятельная деятельность	17.50-18.15	17.50-18.15	18.00-18.20	18.00-18.20
Подготовка к ужину, ужин	18.15-18.45	18.15-18.45	18.20-18.45	18.20-18.45
Самостоятельная деятельность, уход домой	18.45-19.00	18.45-19.00	18.45-19.00	18.45-19.00

2.3. Питание

Организация рационального питания детей в ДООУ осуществляется в соответствии с 10 – дневным меню. Бракераж готовой продукции проводится регулярно, с оценкой вкусовых качеств. При этом осуществляется регулярный медицинский контроль за условиями хранения продуктов и сроками их реализации, санитарно – эпидемиологический контроль за работой пищеблока и организацией обработки посуды. График выдачи питания разрабатывается в соответствии с возрастными особенностями детей и рекомендациями, изложенными в базовой программе. Обязательным условием рационального питания является правильно составленное меню, при разработке которого должен учитываться целый ряд факторов. Одним из условий правильного составления меню является максимально возможное разнообразие блюд, обязательное использование свежих фруктов и овощей в натуральном виде и в виде салатов.

Основными принципами организации рационального питания детей является:

- обеспечение детского организма необходимыми продуктами для его нормального роста;
- адекватная энергетическая ценность рационов, соответствующая энергозатратам детей;
- сбалансированность рациона по всем заменяемым и незаменимым пищевым ингредиентам;
- максимальное разнообразие рациона;
- высокая технологическая и кулинарная обработка продуктов и блюд, обеспечивающая их вкусовые достоинства и сохранность пищевой ценности;
- учёт индивидуальных особенностей детей.

Написание меню в ДООУ имеет свою специфику - пишется 1 меню (группы раннего возраста, дошкольные группы).

2.4. Физкультурно-оздоровительная работа

В дошкольной организации необходимо проводить постоянную работу по укреплению здоровья детей, закаливанию организма и совершенствованию его функций.

Под руководством медицинского персонала следует осуществлять комплекс закаливающих процедур с использованием природных факторов: воздуха, солнца, воды, с учетом состояния здоровья детей и местных условий. При проведении закаливающих мероприятий нужно осуществлять дифференцированный подход к детям, учитывая их индивидуальные возможности.

По решению администрации, медицинского персонала дошкольного учреждения и родителей необходимо проводить специальные закаливающие процедуры (например, сауна с контрастным обливанием и прочее).

Важно обращать внимание на выработку у детей правильной осанки.

В помещении следует обеспечивать оптимальный температурный режим, регулярное проветривание; приучать детей находиться в помещении в облегченной одежде.

Необходимо обеспечивать пребывание детей на воздухе в соответствии с режимом дня.

Важно обеспечивать оптимальный двигательный режим — рациональное сочетание различных видов занятий и форм двигательной активности, в котором общая продолжительность двигательной активности составляет не менее 60% от всего времени бодрствования.

Следует поощрять участие детей в совместных подвижных играх и физических упражнениях на прогулке. Развивать инициативу детей в организации самостоятельных подвижных и спортивных игр и упражнений, поощрять самостоятельное использование детьми имеющегося физкультурного и спортивно-игрового оборудования. Воспитывать интерес к физическим упражнениям, учить пользоваться физкультурным оборудованием вне занятий (в свободное время).

Ежедневно следует проводить с желающими детьми утреннюю гимнастику.

В процессе образовательной деятельности, требующей высокой умственной нагрузки, и в середине времени, отведенного на непрерывную образовательную деятельность, рекомендуется проводить физкультминутку длительностью 1-3 минуты.

При наличии соответствующих условий можно обучать детей плаванию и гидроаэробике (в старшей и подготовительной группах).

Режим двигательной активности

Формы работы	Виды занятий	Количество и длительность занятий (в мин.) в зависимости от возраста детей			
		2-4 года	4-5 лет	5-6 лет	6-7 лет
Физкультурные занятия	а) в помещении	2 раза в неделю 15-20	2 раза в неделю 20-25	2 раза в неделю 25-30	2 раза в неделю 30-35
	б) на улице	1 раз в неделю 15-20	1 раз в неделю 20-25	1 раз в неделю 25-30	1 раз в неделю 30-35
Физкультурно-оздоровительная работа в режиме дня	а) утренняя гимнастика (по желанию детей)	Ежедневно 5-6	Ежедневно 6-8	Ежедневно 8-10	Ежедневно 10-12
	б) подвижные и спортивные игры и упражнения на прогулке	Ежедневно 2раза (утром и вечером) 15-20	Ежедневно 2раза (утром и вечером) 20-25	Ежедневно 2раза (утром и вечером) 25-30	Ежедневно 2раза (утром и вечером) 30-40
	в) физкультминутки (в середине статического занятия)	3-5 ежедневно в зависимости от вида и содержания занятий	3-5 ежедневно в зависимости от вида и содержания	3-5 ежедневно в зависимости от вида и содержания занятий	3-5 ежедневно в зависимости от вида и содержания занятий
Активный отдых	а) физкультурный досуг	1 раз в месяц 20	1 раз в месяц 20	1 раз в месяц 25-30	1 раз в месяц 40
	б) физкультурный праздник	-----	2 раза в год до 45 мин	2 раза в год до 60 мин.	2 раза в год до 60 мин.
	в) день здоровья	1 раз в квартал	1 раз в квартал	1 раз в квартал	1 раз в квартал

Самостоятельная двигательная деятельность	а) самостоя- тельное ис- пользование физкультурно- го и спортив- но-игрового	Ежедневно	Ежедневно	Ежедневно	Ежедневно
	оборудования				
	б) самостоя- тельные под- вижные и спортивные игры	Ежедневно	Ежедневно	Ежедневно	Ежедневно

2.5. Проектирование воспитательно-образовательного процесса

Воспитательно-образовательный процесс строится с учетом контингента воспитанников, их индивидуальных и возрастных особенностей, социального заказа родителей.

При организации воспитательно-образовательного процесса необходимо обеспечить единство воспитательных, развивающих и обучающих целей и задач, при этом следует решать поставленные цели и задачи, избегая перегрузки детей, на необходимом и достаточном материале, максимально приближаясь к разумному «минимуму». Построение образовательного процесса на комплексно-тематическом принципе с учетом интеграции образовательных областей дает возможность достичь этой цели.

Построение всего образовательного процесса вокруг одной центральной темы дает большие возможности для развития детей. Темы помогают организовать информацию оптимальным способом. У дошкольников появляются многочисленные возможности для практики, экспериментирования, развития основных навыков, понятийного мышления.

Выделение основной темы периода не означает, что абсолютно вся деятельность детей должна быть посвящена этой теме. Цель введения основной темы периода — интегрировать образовательную деятельность и избежать неоправданного дробления детской деятельности по образовательным областям.

Введение похожих тем в различных возрастных группах обеспечивает достижение единства образовательных целей и преемственности в детском развитии на протяжении всего дошкольного возраста, органичное развитие детей в соответствии с их индивидуальными возможностями.


Тематический принцип построения образовательного процесса позволяет органично вводить региональные и культурные компоненты, учитывать специфику дошкольного учреждения.

Одной теме следует уделять не менее одной недели. Оптимальный период — 2-3 недели. Тема должна быть отражена в подборе материалов, находящихся в группе и центрах (уголках) развития.

В Программе дано комплексно-тематическое планирование для каждой возрастной группы (Приложение 1), которое следует рассматривать как примерное. Дошкольная образовательная организация для введения регионального и культурного компонентов, для учета особенностей своего дошкольного учреждения может по своему усмотрению частично или полностью менять темы или названия тем, содержание работы, временной период и пр.

**Планирование образовательной деятельности
при работе по пятидневной неделе**

Организованная образовательная деятельность				
Базовый вид деятельности	Периодичность			
	Вторая младшая группа	Средняя группа	Старшая группа	Подготовительная группа
Физическая культура в помещении	2 раза в неделю	2 раза в неделю	2 раза в неделю	2 раза в неделю
Физическая культура на прогулке	1 раз в неделю	1 раз в неделю	1 раз в неделю	1 раз в неделю
Познавательное развитие	2 раза в неделю	2 раза в неделю	3 раза в неделю	4 раза в неделю
Развитие речи	1 раз в неделю	1 раз в неделю	2 раза в неделю	2 раза в неделю
Рисование	1 раз в неделю	1 раз в неделю	2 раза в неделю	2 раза в неделю
Лепка	1 раз в 2 недели	1 раз в 2 недели	1 раз в 2 недели	1 раз в 2 недели
Аппликация	1 раз в 2 недели	1 раз в 2 недели	1 раз в 2 недели	1 раз в 2 недели
Музыка	2 раза в неделю	2 раза в неделю	2 раза в неделю	2 раза в неделю
ИТОГО	10 занятий в неделю	10 занятий в неделю	13 занятий в неделю	14 занятий в неделю
Образовательная деятельность в ходе режимных моментов				
Утренняя гимнастика	ежедневно	ежедневно	ежедневно	ежедневно
Комплексы закаливающих процедур	ежедневно	ежедневно	ежедневно	ежедневно
Гигиенические процедуры	ежедневно	ежедневно	ежедневно	ежедневно
Ситуативные беседы при проведении режимных моментов	ежедневно	ежедневно	ежедневно	ежедневно
Чтение художественной литературы	ежедневно	ежедневно	ежедневно	ежедневно
Дежурства	ежедневно	ежедневно	ежедневно	ежедневно
Прогулки	ежедневно	ежедневно	ежедневно	ежедневно
Самостоятельная деятельность детей				
Игра	ежедневно	ежедневно	ежедневно	ежедневно
Самостоятельная деятельность детей в центрах (уголках) развития	ежедневно	ежедневно	ежедневно	ежедневно

Утверждаю
Заведующая МКДОУ
«Питялинский д/с №1»

Л. В. Лёвочкина

Сетка занятий в подготовительной группе

Понедельник

1. Познание (Формирование целостной картины мира)
2. Чтение художественной литературы
3. Физкультурное

Вторник

1. Познание (формирование элементарных математических представлений)
2. Развитие речи
3. Физкультурное на воздухе

Среда

1. Познание (Формирование целостной картины мира)
2. Художественное творчество (рисование)
3. Музыкальное

Четверг

1. Познание (формирование элементарных математических представлений)
2. Лепка (аппликация)
3. Физкультурное

Пятница

1. Художественное творчество (рисование)
2. Музыкальное

Утверждаю

Заведующая МКДОУ

«Пителинский детский сад № 1»

Л. В. Левочкина Л. В. Левочкина

« 6 » октября 2014 г.


СЕТКА ЗАНЯТИЙ В СТАРШЕЙ ГРУППЕ

Дни недели	Время	Занятия
Понедельник	9.00 - 9.25	1. Физкультурное занятие.
	9.35 - 10.00	2. Познание (формирование целостной картины мира).
	10.10 - 10.35	3. Коммуникация (развитие речи).
Вторник	9.00 - 9.25	1. Физкультурное занятие.
	9.35 - 10.00	2. Познание (формирование элементарных математических представлений).
Среда	9.00 - 9.25	1. Музыкальное занятие.
	9.35 - 10.00	2. Познание (формирование целостной картины мира).
	10.10 - 10.35	3. Художественное творчество (рисование).
Четверг	9.00 - 9.25	1. Коммуникация.
	9.35 - 10.00	2. Художественное творчество (лепка, аппликация).
		3. Физкультурное занятие на воздухе.
Пятница	9.00 - 9.25	1. Музыкальное занятие.
	9.35 - 10.00	2. Художественное творчество (рисование).

«Утверждаю»

Заведующая МКДОУ

« Пителинский д/с № 1»

 Л.В. Левочкина

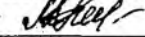
6.10.2014

Сетка занятий средней группы.

Понедельник	<ol style="list-style-type: none">1. Познание (формирование целостности картины мира)2. Физическая культура
Вторник	<ol style="list-style-type: none">1. Познание(формирование элементарных математических представлений)2. Физическая культура
Среда	<ol style="list-style-type: none">1. Коммуникация. (развитие речи)2. музыка
Четверг	<ol style="list-style-type: none">1. Художественное творчество (аппликация , лепка)2. Физическая культура (на воздухе)
Пятница	<ol style="list-style-type: none">1. Художественное творчество (рисование)2. Музыка

«Утверждаю»

Заведующая «Пителинским д/с № 1

 Л.В. Левочкина

6. 10.2014 г.

Сетка занятий во второй младшей группе.

Дни недели	Занятия
Понедельник	1.Познание (формирование целостной картины мира, расширение кругозора) 2. Физкультурное занятие на воздухе
Вторник	1. Познание (формирование элементарных математических представлений) 2. Физкультурное занятие
Среда	1. Коммуникация 2. Музыкальное занятие
Четверг	1. Художественное творчество (лепка, аппликация) 2. Физкультурное занятие
Пятница	1. Художественное творчество (рисование) 2. Музыкальное занятие

2.6. Культурно-досуговая деятельность

В соответствии с требованиями Стандарта, в программу включен раздел «Культурно-досуговая деятельность», посвященный особенностям традиционных событий, праздников, мероприятий. Развитие культурно-досуговой деятельности дошкольников по интересам позволяет обеспечить каждому ребенку отдых (пассивный и активный), эмоциональное благополучие, способствует формированию умения занимать себя.

В разделе обозначены задачи педагога и приведены примерные перечни возможных событий, праздников, мероприятий для каждой возрастной группы.

Примерный перечень событий, праздников и мероприятий приводится в Приложении.

Вторая младшая группа (от 2 до 4 лет)

Отдых. Развивать культурно-досуговую деятельность детей по интересам. Обеспечивать каждому ребенку отдых (пассивный и активный), эмоциональное благополучие. Формировать умение занимать себя игрой.

Развлечения. Показывать театрализованные представления. Организовывать прослушивание звукозаписей; просмотр мультфильмов. Проводить развлечения различной тематики (для закрепления и обобщения пройденного материала). Вызывать интерес к новым темам, стремиться к тому, чтобы дети получали удовольствие от увиденного и услышанного во время развлечения.

Праздники. Приобщать детей к праздничной культуре. Отмечать государственные праздники (Новый год, «Мамин день»).

Содействовать созданию обстановки общей радости, хорошего настроения.

Самостоятельная деятельность. Побуждать детей заниматься изобразительной деятельностью, рассматривать иллюстрации в книгах, играть в разнообразные игры; разыгрывать с помощью воспитателя знакомые сказки, обыгрывать народные песенки, потешки.

Поддерживать желание детей петь, танцевать, играть с музыкальными игрушками. Создавать соответствующую среду для успешного осуществления самостоятельной деятельности детей.

Средняя группа (от 4 до 5 лет)

Отдых. Поощрять желание детей в свободное время заниматься интересной самостоятельной деятельностью, любоваться красотой природных явлений: слушать пение птиц, шум дождя, музыку, мастерить, рисовать, музицировать и т. д.

Развлечения. Создавать условия для самостоятельной деятельности детей, отдыха и получения новых впечатлений. Развивать интерес к познавательным развлечениям, знакомящим с традициями и обычаями народа, истоками культуры.

Вовлекать детей в процесс подготовки разных видов развлечений; формировать желание участвовать в кукольном спектакле, музыкальных и литературных концертах; спортивных играх и т. д.

Осуществлять патриотическое и нравственное воспитание.

Приобщать к художественной культуре. Развивать умение и желание заниматься интересным творческим делом (рисовать, лепить и т. д.).

Праздники. Приобщать детей к праздничной культуре русского народа. Развивать желание принимать участие в праздниках.

Формировать чувство сопричастности к событиям, которые происходят в детском саду, стране. Воспитывать любовь к Родине.

Организовывать утренники, посвященные Новому году, 8 Марта, Дню защитника Отечества, праздникам народного календаря.

Самостоятельная деятельность. Содействовать развитию индивидуальных предпочтений в выборе разнообразных видов деятельности, занятий различного содержания (познавательного, спортивного, художественного, трудового). Формировать творческие наклонности каждого ребенка.

Побуждать детей к самостоятельной организации выбранного вида деятельности.

Развивать желание посещать студии эстетического воспитания и развития (в детском саду или в центрах творчества).

Старшая группа (от 5 до 6 лет)

Отдых. Развивать желание в свободное время заниматься интересной и содержательной деятельностью. Формировать основы досуговой культуры (игры, чтение книг, рисование, лепка, конструирование, прогулки, походы и т. д.).

Развлечения. Создавать условия для проявления культурно-познавательных потребностей, интересов, запросов и предпочтений, а также использования полученных знаний и умений для проведения досуга. Способствовать появлению спортивных увлечений, стремления заниматься спортом.

Праздники. Формировать у детей представления о будничных и праздничных днях. Вызывать эмоционально положительное отношение к праздникам, желание активно участвовать в их подготовке (украшение групповой комнаты, музыкального зала, участка детского сада и т. д.). Воспитывать внимание к окружающим людям, стремление поздравить их с памятными событиями, преподнести подарки, сделанные своими руками.

Самостоятельная деятельность. Создавать условия для развития индивидуальных способностей и интересов детей (наблюдения, экспериментирование, собирание коллекций и т. д.). Формировать умение и потребность организовывать свою деятельность, соблюдать порядок и чистоту. Развивать умение взаимодействовать со сверстниками, воспитателями и родителями.

Творчество. Развивать художественные наклонности в пении, рисовании, музицировании. Поддерживать увлечения детей разнообразной художественной и познавательной деятельностью, создавать условия для посещения кружков и студий.

Подготовительная к школе группа (от 6 до 7 лет)

Отдых. Приобщать детей к интересной и полезной деятельности (игры, спорт, рисование, лепка, моделирование, слушание музыки, просмотр мультфильмов, рассматривание книжных иллюстраций и т. д.).

Развлечения. Формировать стремление активно участвовать в развлечениях, общаться, быть доброжелательными и отзывчивыми; осмысленно использовать приобретенные знания и умения в самостоятельной деятельности.

Развивать творческие способности, любознательность, память, воображение, умение правильно вести себя в различных ситуациях.

Расширять представления об искусстве, традициях и обычаях народов России, закреплять умение использовать полученные навыки и знания в жизни.

Праздники. Расширять представления детей о международных и государственных праздниках.

Развивать чувство сопричастности к народным торжествам.

Привлекать детей к активному, разнообразному участию в подготовке к празднику и его проведении.

Воспитывать чувство удовлетворения от участия в коллективной предпраздничной деятельности. Формировать основы праздничной культуры.

Самостоятельная деятельность. Предоставлять детям возможности для проведения опытов с различными материалами (водой, песком, глиной и т. п.): для наблюдений за растениями, животными, окружающей природой.

Развивать умение играть в настольно-печатные и дидактические игры.

Поддерживать желание дошкольников показывать свои коллекции (открытки, фантики и т. п.), рассказывать об их содержании.

Формировать умение планировать и организовывать свою самостоятельную деятельность, взаимодействовать со сверстниками и взрослыми.

Творчество. Совершенствовать самостоятельную музыкально-художественную и познавательную деятельность.

Формировать потребность творчески проводить свободное время в социально значимых целях, занимаясь различной деятельностью: музыкальной, изобразительной, театральной и др.

Содействовать посещению художественно-эстетических студий по интересам ребенка.

2.7. УСЛОВИЯ РЕАЛИЗАЦИИ ПРОГРАММЫ

2.7.1. Особенности организации предметно-пространственной среды

Под понятием среды подразумевается окружающая обстановка природного, социально-бытового и/или культурно-эстетического характера. Это условия существования человека, его жизненное пространство. Среда может приобретать специально проектируемую направленность, и в этом случае о ней говорят как о важном факторе формирования личности — образовательной среде (Т. С. Комарова, С. Л. Новоселова, Г. Н. Пантелеев, Л. П. Печко, Н. П. Сакулина, Е. О. Смирнова, Е. И. Ти-хеева, Е. А. Флерина, С. Т. Шацкий и др.).

Образовательная среда в детском саду предполагает специально созданные условия, такие, которые необходимы для полноценного проживания ребенком дошкольного детства. Под предметно-развивающей средой понимают определенное пространство, организационно оформленное и предметно насыщенное, приспособленное для удовлетворения потребностей ребенка в познании, общении, труде, физическом и духовном развитии в целом. Современное понимание предметно-пространственной среды включает в себя обеспечение активной жизнедеятельности ребенка, становления его субъектной позиции, развития творческих проявлений всеми доступными, побуждающими к самовыражению средствами.

Основные требования к организации среды

Программа «От рождения до школы» не предъявляет каких-то особых специальных требований к оснащению развивающей предметно-пространственной среды (как, например, в программе Монтессори), помимо требований, обозначенных в ФГОС ДО. При недостатке или отсутствии финансирования, программа может быть реализована с использованием оснащения, которое уже имеется в дошкольной организации, главное, соблюдать требования ФГОС ДО и принципы организации пространства, обозначенные в программе.

Развивающая предметно-пространственная среда дошкольной организации должна быть:

- содержательно-насыщенной, развивающей;
- трансформируемой;
- полифункциональной;
- вариативной;
- доступной;
- безопасной;
- здоровьесберегающей;
- эстетически-привлекательной.

В издательстве «Мозаика-Синтез» готовится специальное пособие, в котором помимо принципов организации развивающей предметно-пространственной среды будут приведены подробные перечни материалов и оборудования для оснащения помещений (групповых комнат, музыкального и спортивного залов и пр.) и участка детского сада.

Основные принципы организации среды

Оборудование помещений дошкольного учреждения должно быть безопасным, здоровьесберегающим, эстетически привлекательным и развивающим. Мебель должна соответствовать росту и возрасту детей, игрушки — обеспечивать максимальный для данного возраста развивающий эффект.

Развивающая предметно-пространственная среда должна быть насыщенной, пригодной для совместной деятельности взрослого и ребенка и самостоятельной деятельности детей, отвечающей потребностям детского возраста.

Пространство группы следует организовывать в виде хорошо разграниченных зон («центры», «уголки», «площадки»), оснащенных большим количеством развивающих материалов (книги, игрушки, материалы для творчества, развивающее оборудование и пр.). Все предметы должны быть доступны детям.

Подобная организация пространства позволяет дошкольникам выбирать интересные для себя занятия, чередовать их в течение дня, а педагогу дает возможность эффективно организовывать образовательный процесс с учетом индивидуальных особенностей детей.

Оснащение уголков должно меняться в соответствии с тематическим планированием образовательного процесса.

В качестве центров развития могут выступать:

- уголок для сюжетно-ролевых игр;
- уголок ряжения (для театрализованных игр);
- книжный уголок;
- зона для настольно-печатных игр;
- выставка (детского рисунка, детского творчества, изделий народных мастеров и т. д.);
- уголок природы (наблюдений за природой);
- спортивный уголок;
- уголок для игр с песком;
- уголки для разнообразных видов самостоятельной деятельности детей — конструктивной, изобразительной, музыкальной и др.;
- игровой центр с крупными мягкими конструкциями (блоки, домики, тоннели и пр.) для легкого изменения игрового пространства;
- игровой уголок (с игрушками, строительным материалом).

Развивающая предметно-пространственная среда должна выступать как динамичное пространство, подвижное и легко изменяемое. При проектировании предметной среды следует помнить, что «застывшая» (статичная) предметная среда не сможет выполнять своей развивающей функции в силу того, что перестает пробуждать фантазию ребенка. В целом принцип динамичности — статичности касается степени подвижности игровых пространств, вариантности предметных условий и характера детской деятельности. Вместе с тем, определенная устойчивость и постоянство среды — это необходимое условие ее стабильности, привычности, особенно если это касается мест общего пользования (библиотечка, шкафчик с игрушками, ящик с полифункциональным материалом и т.п.).

В младших группах в основе замысла детской игры лежит предмет, поэтому взрослый каждый раз должен обновлять игровую среду (постройки, игрушки, материалы и др.), чтобы пробудить у малышей желание ставить и решать игровую задачу.

В старших группах замысел основывается на теме игры, поэтому разнообразная полифункциональная предметная среда пробуждает активное воображение детей, и они всякий раз по-новому перестраивают имеющееся игровое пространство, используя гибкие модули, ширмы, занавеси, кубы, стулья. Трансформируемость предметно-игровой среды позволяет ребенку взглянуть на игровое пространство с иной точки зрения, проявить активность в обустройстве места игры и предвидеть ее результаты.

Развивающая предметно-пространственная среда должна обеспечивать доступ к объектам природного характера: побуждать к наблюдениям на участке детского сада (постоянным и эпизодическим) за ростом растений, участию в элементарном труде, проведению опытов и экспериментов с природным материалом.

Развивающая предметно-пространственная среда должна организовываться как культурное пространство, которое оказывает воспитывающее влияние на детей (изделия народного искусства, репродукции, портреты великих людей, предметы старинного быта и пр.).

Особенности организации развивающей предметно-пространственной среды для различных психолого-педагогических задач изложены в разделе «Психолого-педагогические условия реализации программы».

2.9. Кадровые условия реализации программы

Требования к кадровым условиям реализации программы «От рождения до школы» включают:

1) укомплектованность дошкольной образовательной организации руководящими, педагогическими и иными работниками;

2) уровень квалификации руководящих, педагогических и иных работников ДОО;

3) непрерывность профессионального развития и повышения уровня профессиональной компетентности педагогических работников ДОО.

Дошкольная образовательная организация, реализующая Программу, должна быть укомплектована квалифицированными руководящими, педагогическими, административно-хозяйственными работниками и учебно-вспомогательным персоналом.

Кадровое обеспечение, необходимое для реализации Программы в дошкольной образовательной организации, а также определение необходимых финансовых затрат для выполнения требований к кадровым условиям, в каждом субъекте Российской Федерации устанавливается органами власти соответствующего субъекта Российской Федерации. Каждая дошкольная образовательная организация вправе самостоятельно формировать свое штатное расписание.

Для осуществления управления образовательной деятельностью организации, методического обеспечения реализации Программы, ведения бухгалтерского учета, финансово-хозяйственной, медицинской деятельности, необходимой охраны жизни и здоровья, организации питания воспитанников привлекается соответствующий квалифицированный персонал в качестве сотрудников дошкольной образовательной организации и (или) заключаются договоры с организациями, предоставляющими соответствующие услуги.

Реализация Программы должна обеспечиваться педагогическими работниками, квалификационные характеристики которых установлены в Едином квалификационном справочнике должностей руководителей, специалистов и служащих (раздел «Квалификационные характеристики должностей работников образования»), утвержденном приказом Министерства здравоохранения и социального

№ 18638), с изменениями, внесенными приказом Министерства образования и науки Российской Федерации «Об утверждении федерального государственного образовательного стандарта дошкольного образования» от 17 октября 2013 г., № 1155 (зарегистрирован Министерством юстиции Российской Федерации 14 ноября 2013 г., регистрационный № 30384).

Право на занятие педагогической деятельностью имеют лица, имеющие среднее профессиональное или высшее образование и отвечающие

квалификационным требованиям, указанным в квалификационных справочниках, и (или) профессиональным стандартам. (Федеральный закон от 29.12.2012 г. № 273-ФЗ «Об образовании в Российской Федерации», глава 5, статья 46).

Педагогический работник — физическое лицо, которое состоит в трудовых, служебных отношениях с организацией, осуществляющей образовательную деятельность, и выполняет обязанности по обучению, воспитанию обучающихся и (или) организации образовательной деятельности (Федеральный закон от 29.12.2012 г. № 273-ФЗ «Об образовании в Российской Федерации», ст. 2, п. 21.).

Уровень квалификации руководящих и педагогических работников ДОО, реализующей Программу, для каждой занимаемой должности должен соответствовать квалификационным характеристикам по соответствующей должности, а для педагогических работников государственного или муниципального образовательного учреждения — также квалификационной категории.

В Едином квалификационном справочнике должностей руководителей, специалистов и служащих (раздел «Квалификационные характеристики должностей работников образования») определены должности руководителя (директор, заведующий), заместителя руководителя образовательного учреждения, а также перечень должностей педагогических работников и квалификационные требования к ним.

Требования к квалификации управленческих и педагогических кадров

Управленческие кадры: высшее профессиональное образование по направлениям подготовки «Государственное и муниципальное управление», «Менеджмент», «Управление персоналом» и стаж работы на педагогических должностях не менее 5 лет или высшее профессиональное образование и дополнительное профессиональное образование в области государственного и муниципального управления или менеджмента и экономики и стаж работы на педагогических или руководящих должностях не менее 5 лет.

Воспитатель: высшее или среднее профессиональное образование по направлению подготовки «Образование и педагогика» без предъявления требований к стажу работы либо высшее профессиональное образование или среднее и дополнительное профессиональное образование по направлению подготовки «Образование и педагогика» без предъявления требований к стажу работы.

Старший воспитатель: высшее профессиональное образование по направлению подготовки «Образование и педагогика» и стаж работы в должности воспитателя не менее 2 лет.

Музыкальный руководитель: высшее или среднее профессиональное образование по направлению подготовки «Образование и педагогика», профессиональное владение техникой исполнения на музыкальном инструменте без предъявления требований к стажу работы.

Должностной состав и количество работников разных категорий, необходимых для обеспечения реализации Программы, определяются ее целями и задачами, а также особенностями развития детей. В рамках реализации Программы для осуществления научно-исследовательской, экспериментальной деятельности могут привлекаться научные работники.

Профессиональные обязанности педагогов дошкольного образования

В соответствии с Федеральным законом от 29.12.2012 г. № 273-ФЗ «Об образовании в Российской Федерации», глава 5, статья 48, педагогические работники ДОО обязаны:

- осуществлять свою деятельность на высоком профессиональном уровне, обеспечивать в полном объеме реализацию Программы;
- соблюдать правовые, нравственные и этические нормы, следовать требованиям профессиональной этики;
- уважать честь и достоинство воспитанников и других участников образовательных отношений;
- развивать у воспитанников познавательную активность, самостоятельность, инициативу, творческие способности;
- формировать гражданскую позицию, способность к труду и жизни в условиях современного мира, формировать культуру здорового и безопасного образа жизни;
- применять педагогически обоснованные и обеспечивающие высокое качество образования формы, методы обучения и воспитания;
- учитывать особенности психофизического развития детей и состояние их здоровья, взаимодействовать при необходимости с медицинскими организациями.

В соответствии с ФГОС ДО, деятельность педагогических работников в ДОО (группе) должна исключать перегрузки, влияющие на надлежащее исполнение ими их профессиональных обязанностей, тем самым снижающие необходимое индивидуальное внимание к воспитанникам и способные негативно отразиться на благополучии и развитии детей.

Необходимым условием качественной реализации Программы является ее непрерывное сопровождение педагогическими и учебно-вспомогательными работниками в течение всего времени ее реализации в ДОО или в группе.

Кадровые условия при инклюзивном образовании

Кадровые условия для ДОО, осуществляющих инклюзивное образование, имеют свою специфику.

При включении в общеобразовательную группу детей с ОВЗ в дошкольной образовательной организации могут быть дополнительно предусмотрены должности педагогических работников, имеющих соответствующую квалификацию для работы с конкретной категорией детей в соответствии со спецификой их образовательных потребностей, в том числе ассистентов (помощников), оказывающих детям

необходимую помощь. Рекомендуется привлекать соответствующих педагогических работников для каждой группы, в которой организовано инклюзивное образование. Категории таких детей и особенности их кадрового сопровождения устанавливаются органами власти субъектов Российской Федерации.

При включении в группу иных категорий детей, имеющих специальные образовательные потребности, в том числе находящихся в трудной жизненной ситуации, могут быть привлечены дополнительные педагогические работники, имеющие соответствующую квалификацию.

Педагогические работники, реализующие Программу, должны обладать основными, обозначенными в ФГОС ДО компетенциями, необходимыми для обеспечения развития детей.

Профессиональное развитие педагогических работников

Педагогические работники ДОО обязаны:

- систематически повышать свой профессиональный уровень;
- проходить аттестацию на соответствие занимаемой должности в порядке, установленном законодательством об образовании (Федеральный закон от 29.12.2012 г. № 273-ФЗ «Об образовании в Российской Федерации, глава 5, статья 49).

Непрерывность профессионального развития педагогических работников должна обеспечиваться в процессе освоения ими дополнительных профессиональных образовательных программ в установленном объеме, не реже чем каждые 5 лет в образовательных учреждениях, имеющих лицензию на право ведения данного вида образовательной деятельности.

У педагогов должны быть сформированы профессиональные компетенции, необходимые для успешной реализации пяти основных образовательных областей (социально-коммуникативное, познавательное, речевое, художественно-эстетическое, физическое развитие), определяющих содержание дошкольного образования в соответствии со Стандартом. Современный педагог должен уметь обеспечивать развитие личности, мотивации и способностей детей в различных видах деятельности в их тесной взаимосвязи.

В настоящее время актуализировалась проблема профессиональной готовности участников образовательного процесса к эффективному решению учебно-познавательных и профессиональных задач с применением информационно-коммуникационных технологий (ИКТ), а также наличие служб поддержки применения ИКТ в дошкольной образовательной организации. Успешное функционирование информационной образовательной среды обеспечивается не только наличием электронных образовательных ресурсов, но и профессиональной компетентностью работников, их использующих.

В системе дошкольного образования должны быть созданы условия для взаимодействия ДОО, обеспечивающие возможность восполнения недостающих кадровых ресурсов, распространения инновационного

опыта других образовательных организаций, проведения комплексных мониторинговых исследований результатов образовательного процесса и эффективности инноваций.

Аттестация педагогов дошкольных организаций

Аттестация педагогов ДОО проводится в целях подтверждения соответствия педагогических работников занимаемым ими должностям и по желанию педагогических работников в целях установления квалификационной категории. Проведение аттестации педагогических работников на соответствие занимаемым ими должностям осуществляется один раз в 5 лет на основе оценки их профессиональной деятельности аттестационными комиссиями, самостоятельно формируемыми организациями, осуществляющими образовательную деятельность.

Проведение аттестации в целях установления квалификационной категории педагогических работников организаций, осуществляющих образовательную деятельность и находящихся в ведении федеральных органов исполнительной власти, осуществляется аттестационными комиссиями, формируемыми федеральными органами исполнительной власти, в ведении которых эти организации находятся, а в отношении педагогических работников организаций, осуществляющих образовательную деятельность и находящихся в ведении субъекта Российской Федерации, педагогических работников муниципальных и частных организаций, осуществляющих образовательную деятельность, проведение данной аттестации осуществляется аттестационными комиссиями, формируемыми уполномоченными органами государственной власти субъектов Российской Федерации (Федеральный закон от 29.12.2012 г. № 273-ФЗ «Об образовании в Российской Федерации», глава 5, статья 49).

III. СОДЕРЖАТЕЛЬНЫЙ РАЗДЕЛ

3.1. ВОЗРАСТНЫЕ ОСОБЕННОСТИ ПСИХОФИЗИЧЕСКОГО РАЗВИТИЯ ДЕТЕЙ

В этом разделе представлены возрастные особенности психофизического развития детей 2-7 лет. Этот материал поможет педагогу лучше понять закономерности детского развития и ставить задачи, соответствующие возрастным и индивидуальным возможностям детей.

Вторая младшая группа (от 2 до 4 лет)

На третьем году жизни дети становятся самостоятельнее. Продолжают развиваться предметная деятельность, деловое сотрудничество ребенка и взрослого; совершенствуются восприятие, речь, начальные формы произвольного поведения, игры, наглядно-действенное мышление. В конце года появляются основы наглядно-образного мышления.

Развитие предметной деятельности связано с усвоением культурных способов действия с различными предметами. Совершенствуются соотносящие и орудийные действия.

Умение выполнять орудийные действия развивает произвольность, преобразуя натуральные формы активности в культурные на основе предлагаемой взрослыми модели, которая выступает в качестве не только объекта для подражания, но и образца, регулирующего собственную активность ребенка.

В ходе совместной с взрослыми предметной деятельности продолжает развиваться понимание речи. Слово отделяется от ситуации и приобретает самостоятельное значение. Дети продолжают осваивать названия

окружающих предметов, учатся выполнять словесные просьбы взрослых, ориентируясь в пределах ближайшего окружения.

Количество понимаемых слов значительно возрастает. Совершенствуется регуляция поведения в результате обращения взрослых к ребенку, который начинает понимать не только инструкцию, но и рассказ взрослых.

Интенсивно развивается активная речь детей. К трем годам они осваивают основные грамматические структуры, пытаются строить сложные и сложноподчиненные предложения, в разговоре с взрослым используют практически все части речи. Активный словарь достигает примерно 1500-2500 слов.

К концу третьего года жизни речь становится средством общения ребенка со сверстниками. В этом возрасте у детей формируются новые виды деятельности: игра, рисование, конструирование.

Игра носит процессуальный характер, главное в ней — действия, которые совершаются с игровыми предметами, приближенными к реальности. В середине третьего года жизни широко используются действия с предметами-заместителями.

Появление собственно изобразительной деятельности обусловлено тем, что ребенок уже способен сформулировать намерение изобразить какой-либо предмет. Типичным является изображение человека в виде «головонога» — окружности и отходящих от нее линий.

На третьем году жизни совершенствуются зрительные и слуховые ориентировки, что позволяет детям безошибочно выполнять ряд заданий: осуществлять выбор из 2-3 предметов по форме, величине и цвету; различать мелодии; петь.

Совершенствуется слуховое восприятие, прежде всего фонематический слух. К трем годам дети воспринимают все звуки родного языка, но произносят их с большими искажениями.

Основной формой мышления является наглядно-действенная. Ее особенность заключается в том, что возникающие в жизни ребенка проблемные ситуации разрешаются путем реального действия с предметами.

К концу третьего года жизни у детей появляются зачатки наглядно-образного мышления. Ребенок в ходе предметно-игровой деятельности ставит перед собой цель, намечает план действия и т. п.

Для детей этого возраста характерна неосознанность мотивов, импульсивность и зависимость чувств и желаний от ситуации. Дети легко заражаются эмоциональным состоянием сверстников. Однако в этот период начинает складываться и произвольность поведения. Она обусловлена развитием орудийных действий и речи. У детей появляются чувства гордости и стыда, начинают формироваться элементы самосознания, связанные с идентификацией с именем и полом. Ранний возраст завершается кризисом трех лет. Ребенок осознает себя как отдельного человека, отличного от взрослого. У него формируется образ Я. Кризис часто сопровождается рядом отрицательных проявлений: негативизмом, упрямством, нарушением общения с взрослым и др. Кризис может продолжаться от нескольких месяцев до двух лет.

В возрасте 3-4 лет ребенок постепенно выходит за пределы семейного круга. Его общение становится внеситуативным. Взрослый становится для ребенка не только членом семьи, но и носителем определенной общественной функции. Желание ребенка выполнять такую же функцию приводит к противоречию с его реальными возможностями. Это противоречие разрешается через развитие игры, которая становится ведущим видом деятельности в дошкольном возрасте.

Главной особенностью игры является ее условность: выполнение одних действий с одними предметами предполагает их отнесенность к другим действиям с другими предметами. Основным содержанием игры младших дошкольников являются действия с игрушками и предметами-заместителями. Продолжительность игры небольшая. Младшие дошкольники ограничиваются игрой с одной-двумя ролями и простыми, неразвернутыми сюжетами. Игры с правилами в этом возрасте только начинают формироваться.

Изобразительная деятельность ребенка зависит от его представлений о предмете. В этом возрасте они только начинают формироваться. Графические образы бедны. У одних детей в изображениях отсутствуют детали, у других рисунки могут быть более детализированы. Дети уже могут использовать цвет.

Большое значение для развития мелкой моторики имеет лепка. Младшие дошкольники способны под руководством взрослого вылепить простые предметы.

Известно, что аппликация оказывает положительное влияние на развитие восприятия. В этом возрасте детям доступны простейшие виды аппликации.

Конструктивная деятельность в младшем дошкольном возрасте ограничена возведением несложных построек по образцу и по замыслу.

В младшем дошкольном возрасте развивается перцептивная деятельность. Дети от использования прототипов — индивидуальных единиц восприятия, переходят к сенсорным эталонам — культурно-выработанным средствам восприятия. К концу младшего дошкольного возраста дети могут воспринимать до 5 и более форм предметов и до 7 и более цветов, способны дифференцировать предметы по величине, ориентироваться в пространстве группы детского сада, а при определенной организации образовательного процесса — и в помещении всего дошкольного учреждения.

Развиваются память и внимание. По просьбе взрослого дети могут запомнить 3-4 слова и 5-6 названий предметов. К концу младшего дошкольного возраста они способны запомнить значительные отрывки из любимых произведений.

Продолжает развиваться наглядно-действенное мышление. При этом преобразования ситуаций в ряде случаев осуществляются на основе целенаправленных проб с учетом желаемого результата. Дошкольники способны установить некоторые скрытые связи и отношения между предметами.

В младшем дошкольном возрасте начинает развиваться воображение, которое особенно наглядно проявляется в игре, когда одни объекты выступают в качестве заместителей других.

Взаимоотношения детей обусловлены нормами и правилами. В результате целенаправленного воздействия они могут усвоить относительно большое количество норм, которые выступают основанием для оценки собственных действий и действий других детей.

Взаимоотношения детей ярко проявляются в игровой деятельности. Они скорее играют рядом, чем активно вступают во взаимодействие. Однако уже в этом возрасте могут наблюдаться устойчивые избирательные взаимоотношения. Конфликты между детьми возникают преимущественно по поводу игрушек. Положение ребенка в группе сверстников во многом определяется мнением воспитателя.

В младшем дошкольном возрасте можно наблюдать соподчинение мотивов поведения в относительно простых ситуациях. Сознательное управление поведением только начинает складываться; во многом поведение ребенка еще ситуативно. Вместе с тем можно наблюдать и случаи ограничения собственных побуждений самим ребенком, сопровождаемые словесными указаниями. Начинает развиваться самооценка, при этом дети в значительной мере ориентируются на оценку воспитателя. Продолжает развиваться также их половая идентификация, что проявляется в характере выбираемых игрушек и сюжетов.

Средняя группа (от 4 до 5 лет)

В игровой деятельности детей среднего дошкольного возраста появляются ролевые взаимодействия. Они указывают на то, что дошкольники начинают отделять себя от принятой роли. В процессе игры роли могут меняться. Игровые действия начинают выполняться не ради них самих, а ради смысла игры. Происходит разделение игровых и реальных взаимодействий детей.

Значительное развитие получает изобразительная деятельность. Рисунок становится предметным и детализированным. Графическое изображение человека характеризуется наличием туловища, глаз, рта, носа, волос, иногда одежды и ее деталей. Совершенствуется техническая сторона изобразительной деятельности. Дети могут рисовать основные геометрические фигуры, вырезать ножницами, наклеивать изображения на бумагу и т. д.

Усложняется конструирование. Постройки могут включать 5-6 деталей. Формируются навыки конструирования по собственному замыслу, а также планирование последовательности действий.

Двигательная сфера ребенка характеризуется позитивными изменениями мелкой и крупной моторики. Развиваются ловкость, координация движений. Дети в этом возрасте лучше, чем младшие дошкольники, удерживают равновесие, перешагивают через небольшие преграды. Усложняются игры с мячом.

К концу среднего дошкольного возраста восприятие детей становится более развитым. Они оказываются способными назвать форму, на которую похож тот или иной предмет. Могут вычленять в сложных объектах простые формы и из простых форм воссоздавать сложные объекты. Дети способны упорядочить группы предметов по сенсорному признаку — величине, цвету; выделить такие параметры, как высота, длина и ширина. Совершенствуется ориентация в пространстве.

Возрастает объем памяти. Дети запоминают до 7-8 названий предметов. Начинает складываться произвольное запоминание: дети способны принять задачу на запоминание, помнят поручения взрослых, могут выучить небольшое стихотворение и т. д.

Начинает развиваться образное мышление. Дети способны использовать простые схематизированные изображения для решения несложных задач. Дошкольники могут строить по схеме, решать лабиринтные задачи. Развивается предвосхищение. На основе пространственного расположения объектов дети могут сказать, что произойдет в результате их взаимодействия. Однако при этом им трудно встать на позицию другого наблюдателя и во внутреннем плане совершить мысленное преобразование образа.

Для детей этого возраста особенно характерны известные феномены Ж. Пиаже: сохранение количества, объема и величины. Например, если им предъявить три черных кружка из бумаги и семь белых кружков из бумаги и спросить: «Каких кружков больше — черных или белых?».

большинство ответят, что белых больше. Но если спросить: «Каких больше — белых или бумажных?», ответ будет таким же — больше белых.

Продолжает развиваться воображение. Формируются такие его особенности, как оригинальность и произвольность. Дети могут самостоятельно придумать небольшую сказку на заданную тему.

Увеличивается устойчивость внимания. Ребенку оказывается доступной сосредоточенная деятельность в течение 15-20 минут. Он способен удерживать в памяти при выполнении каких-либо действий несложное условие.

В среднем дошкольном возрасте улучшается произношение звуков и дикция. Речь становится предметом активности детей. Они удачно имитируют голоса животных, интонационно выделяют речь тех или иных персонажей. Интерес вызывают ритмическая структура речи, рифмы.

Развивается грамматическая сторона речи. Дошкольники занимаются словотворчеством на основе грамматических правил. Речь детей при взаимодействии друг с другом носит ситуативный характер, а при общении с взрослым становится внеситуативной.

Изменяется содержание общения ребенка и взрослого. Оно выходит за пределы конкретной ситуации, в которой оказывается ребенок. Ведущим становится познавательный мотив. Информация, которую ребенок получает в процессе общения, может быть сложной и трудной для понимания, но она вызывает у него интерес.

У детей формируется потребность в уважении со стороны взрослого, для них оказывается чрезвычайно важной его похвала. Это приводит к их повышенной

обидчивости на замечания. Повышенная обидчивость представляет собой возрастной феномен.

Взаимоотношения со сверстниками характеризуются избирательностью, которая выражается в предпочтении одних детей другим. Появляются постоянные партнеры по играм. В группах начинают выделяться лидеры. Появляются конкурентность, соревновательность. Последняя важна для сравнения себя с другим, что ведет к развитию образа Я ребенка, его детализации.

Основные достижения возраста связаны с развитием игровой деятельности; появлением ролевых и реальных взаимодействий; с развитием изобразительной деятельности; конструированием по замыслу, планированием; совершенствованием восприятия, развитием образного мышления и воображения, эгоцентричностью познавательной позиции; развитием памяти, внимания, речи, познавательной мотивации; формированием потребности в уважении со стороны взрослого, появлением обидчивости, конкурентности, соревновательности со сверстниками; дальнейшим развитием образа Я ребенка, его детализацией.

Старшая группа (от 5 до 6 лет)

Дети шестого года жизни уже могут распределять роли до начала игры и строить свое поведение, придерживаясь роли. Игровое взаимодействие сопровождается речью, соответствующей и по содержанию, и интонационно взятой роли. Речь, сопровождающая реальные отношения детей, отличается от ролевой речи. Дети начинают осваивать социальные отношения и понимать подчиненность позиций в различных видах деятельности взрослых, одни роли становятся для них более привлекательными, чем другие. При распределении ролей могут возникать конфликты, связанные с субординацией ролевого поведения. Наблюдается организация игрового пространства, в котором выделяются смысловой «центр» и «периферия». (В игре «Больница» таким центром оказывается кабинет врача, в игре «Парикмахерская» — зал стрижки, а зал ожидания выступает в качестве периферии игрового пространства.) Действия детей в играх становятся разнообразными.

Развивается изобразительная деятельность детей. Это возраст наиболее активного рисования. В течение года дети способны создать до двух тысяч рисунков. Рисунки могут быть самыми разными по содержанию: это и жизненные впечатления детей, и воображаемые ситуации, и иллюстрации к фильмам и книгам. Обычно рисунки представляют собой схематичные изображения различных объектов, но могут отличаться оригинальностью композиционного решения, передавать статичные и динамичные отношения. Рисунки приобретают сюжетный характер; достаточно часто встречаются многократно повторяющиеся сюжеты с небольшими или, напротив, существенными изменениями. Изображение человека становится более детализированным и пропорциональным. По рисунку можно судить о половой принадлежности и эмоциональном состоянии изображенного человека.

Конструирование характеризуется умением анализировать условия, в которых протекает эта деятельность. Дети используют и называют различные детали деревянного конструктора. Могут заменить детали постройки в зависимости от имеющегося материала. Овладевают обобщенным способом обследования образца. Дети способны выделять основные части предполагаемой постройки. Конструктивная деятельность может осуществляться на основе схемы, по замыслу и по условиям. Появляется конструирование в ходе совместной деятельности.

Дети могут конструировать из бумаги, складывая ее в несколько раз (два, четыре, шесть сгибаний); из природного материала. Они осваивают два способа конструирования: 1) от природного материала к художественному образу (ребенок «достраивает» природный материал до целостного образа, дополняя его различными деталями); 2) от художественного образа к природному материалу (ребенок подбирает необходимый материал, для того чтобы воплотить образ).

Продолжает совершенствоваться восприятие цвета, формы и величины, строения предметов; систематизируются представления детей. Они называют не только основные цвета и их оттенки, но и промежуточные цветовые оттенки; форму прямоугольников, овалов, треугольников. Воспринимают величину объектов, легко выстраивают в ряд — по возрастанию или убыванию — до 10 различных предметов.

Однако дети могут испытывать трудности при анализе пространственного положения объектов, если сталкиваются с несоответствием формы и их пространственного расположения. Это свидетельствует о том, что в различных ситуациях восприятие представляет для дошкольников известные сложности, особенно если они должны одновременно учитывать несколько различных и при этом противоположных признаков.

В старшем дошкольном возрасте продолжает развиваться образное мышление. Дети способны не только решить задачу в наглядном плане, но и совершить преобразования объекта, указать, в какой последовательности объекты вступят во взаимодействие и т. д. Однако подобные решения окажутся правильными только в том случае, если дети будут применять адекватные мыслительные средства. Среди них можно выделить схематизированные представления, которые возникают в процессе наглядного моделирования; комплексные представления, отражающие представления детей о системе признаков, которыми могут обладать объекты, а также представления, отражающие стадии преобразования различных объектов и явлений (представления о цикличности изменений); представления о смене времен года, дня и ночи, об увеличении и уменьшении объектов в результате различных воздействий, представления о развитии и т. д. Кроме того, продолжают совершенствоваться обобщения, что является основой словесно-логического мышления. В дошкольном возрасте у детей еще отсутствуют представления о классах объектов. Дети группируют объекты по признакам, которые могут изменяться, однако начинают формироваться операции логического сложения и умножения классов. Так, например, старшие дошкольники при группировке объектов могут учитывать два признака: цвет и форму (материал) и т. д.

Как показали исследования отечественных психологов, дети старшего дошкольного возраста способны рассуждать и давать адекватные причинные объяснения, если анализируемые отношения не выходят за пределы их наглядного опыта.

Развитие воображения в этом возрасте позволяет детям сочинять достаточно оригинальные и последовательно разворачивающиеся истории. Воображение будет активно развиваться лишь при условии проведения специальной работы по его активизации.

Продолжают развиваться устойчивость, распределение, переключаемость внимания. Наблюдается переход от непроизвольного к произвольному вниманию.

Продолжает совершенствоваться речь, в том числе ее звуковая сторона. Дети могут правильно воспроизводить шипящие, свистящие и сонорные звуки. Развиваются фонематический слух, интонационная выразительность речи при чтении стихов в сюжетно-ролевой игре и в повседневной жизни.

Совершенствуется грамматический строй речи. Дети используют практически все части речи, активно занимаются словотворчеством. Богаче становится лексика: активно используются синонимы и антонимы.

Развивается связная речь. Дети могут пересказывать, рассказывать по картинке, передавая не только главное, но и детали.

Достижения этого возраста характеризуются распределением ролей в игровой деятельности; структурированием игрового пространства; дальнейшим развитием изобразительной деятельности, отличающейся высокой продуктивностью; применением в конструировании обобщенного способа обследования образца; усвоением обобщенных способов изображения предметов одинаковой формы.

Восприятие в этом возрасте характеризуется анализом сложных форм объектов; развитие мышления сопровождается освоением мыслительных средств (схематизированные представления, комплексные представления, представления о цикличности изменений); развиваются умение обобщать, причинное мышление, воображение, произвольное внимание, речь, образ Я.

Подготовительная к школе группа (от 6 до 7 лет)

В сюжетно-ролевых играх дети подготовительной к школе группы начинают осваивать сложные взаимодействия людей, отражающие характерные значимые жизненные ситуации, например, свадьбу, рождение ребенка, болезнь, трудоустройство и т. д.

Игровые действия детей становятся более сложными, обретают особый смысл, который не всегда открывается взрослому. Игровое пространство усложняется. В нем может быть несколько центров, каждый из которых поддерживает свою сюжетную линию. При этом дети способны отслеживать поведение партнеров по всему игровому пространству и менять свое поведение в зависимости от места в нем. Так, ребенок уже обращается к продавцу не просто как покупатель, а как покупатель-мама или покупатель-шофер и т. п. Исполнение роли акцентируется не только самой ролью, но и тем, в какой части игрового пространства эта роль воспроизводится. Например, исполняя роль водителя автобуса, ребенок командует пассажирами и подчиняется инспектору ГИБДД. Если логика игры требует появления новой роли, то ребенок может по ходу игры взять на себя новую роль, сохранив при этом роль, взятую ранее. Дети могут комментировать исполнение роли тем или иным участником игры.

Образы из окружающей жизни и литературных произведений, передаваемые детьми в изобразительной деятельности, становятся сложнее.

Рисунки приобретают более детализированный характер, обогащается их цветовая гамма. Более явными становятся различия между рисунками мальчиков и девочек. Мальчики охотно изображают технику, космос, военные действия и т. п. Девочки обычно рисуют женские образы: принцесс, балерин, моделей и т. д. Часто встречаются и бытовые сюжеты: мама и дочка, комната и т. д.

Изображение человека становится еще более детализированным и пропорциональным. Появляются пальцы на руках, глаза, рот, нос, брови, подбородок. Одежда может быть украшена различными деталями.

При правильном педагогическом подходе у дошкольников формируются художественно-творческие способности в изобразительной деятельности.

К подготовительной к школе группе дети в значительной степени осваивают конструирование из строительного материала. Они свободно владеют обобщенными способами анализа как изображений, так и построек; не только анализируют основные конструктивные особенности различных деталей, но и определяют их форму на основе сходства со знакомыми им объемными предметами. Свободные постройки становятся симметричными и пропорциональными, их строительство осуществляется на основе зрительной ориентировки.

Дети быстро и правильно подбирают необходимый материал. Они достаточно точно представляют себе последовательность, в которой будет осуществляться постройка, и материал, который понадобится для ее выполнения; способны выполнять различные по степени сложности постройки как по собственному замыслу, так и по условиям.

В этом возрасте дети уже могут освоить сложные формы сложения из листа бумаги и придумывать собственные, но этому их нужно специально обучать. Данный вид деятельности не просто доступен детям — он важен для углубления их пространственных представлений.

Усложняется конструирование из природного материала. Дошкольникам уже доступны целостные композиции по предварительному замыслу, которые могут передавать сложные отношения, включать фигуры людей и животных.

У детей продолжает развиваться восприятие, однако они не всегда могут одновременно учитывать несколько различных признаков.

Развивается образное мышление, однако воспроизведение метрических отношений затруднено. Это легко проверить, предложив детям воспроизвести на листе бумаги образец, на котором нарисованы девять точек, расположенных не на одной прямой. Как правило, дети не воспроизводят метрические отношения между точками: при наложении рисунков друг на друга точки детского рисунка не совпадают с точками образца.

Продолжают развиваться навыки обобщения и рассуждения, но они в значительной степени ограничиваются наглядными признаками ситуации.

Продолжает развиваться воображение, однако часто приходится констатировать снижение развития воображения в этом возрасте в сравнении со старшей группой. Это можно объяснить различными влияниями, в том числе и средств массовой информации, приводящими к стереотипности детских образов.

Продолжает развиваться внимание дошкольников, оно становится произвольным. В некоторых видах деятельности время произвольного сосредоточения достигает 30 минут.

У дошкольников продолжает развиваться речь: ее звуковая сторона, грамматический строй, лексика. Развивается связная речь. В высказываниях детей отражаются как расширяющийся словарь, так и характер обобщений, формирующихся в этом возрасте. Дети начинают активно употреблять обобщающие существительные, синонимы, антонимы, прилагательные и т. д.

В результате правильно организованной образовательной работы у детей развиваются диалогическая и некоторые виды монологической речи.

В подготовительной к школе группе завершается дошкольный возраст. Его основные достижения связаны с освоением мира вещей как предметов человеческой культуры; освоением форм позитивного общения с людьми; развитием половой идентификации, формированием позиции школьника.

К концу дошкольного возраста ребенок обладает высоким уровнем познавательного и личностного развития, что позволяет ему в дальнейшем успешно учиться в школе.

3.2. ПСИХОЛОГО-ПЕДАГОГИЧЕСКИЕ УСЛОВИЯ РЕАЛИЗАЦИИ ПРОГРАММЫ

3.2.1. Особенности общей организации образовательного пространства

Важнейшим условием реализации программы «От рождения до школы» является создание развивающей и эмоционально комфортной для ребенка образовательной среды. Пребывание в детском саду должно доставлять ребенку радость, а образовательные ситуации должны быть увлекательными.

Важнейшие образовательные ориентиры:

- обеспечение эмоционального благополучия детей;
- создание условий для формирования доброжелательного и внимательного отношения детей к другим людям;
- развитие детской самостоятельности (инициативности, автономии и ответственности);
- развитие детских способностей, формирующихся в разных видах деятельности.

Для реализации этих целей педагогам рекомендуется:

- проявлять уважение к личности ребенка и развивать демократический стиль взаимодействия с ним и с другими педагогами;
- создавать условия для принятия ребенком ответственности и проявления эмпатии к другим людям;
- обсуждать совместно с детьми возникающие конфликты, помогать решать их, вырабатывать общие правила, учить проявлять уважение друг к другу;
- обсуждать с детьми важные жизненные вопросы, стимулировать проявление позиции ребенка;
- обращать внимание детей на тот факт, что люди различаются по своим убеждениям и ценностям, обсуждать, как это влияет на их поведение;
- обсуждать с родителями (законными представителями) целевые ориентиры, на достижение которых направлена деятельность педагогов ДОО, и включать членов семьи в совместное взаимодействие по достижению этих целей.

Система дошкольного образования в образовательной организации должна быть нацелена на то, чтобы у ребенка развивались игра и познавательная активность. В ДОО должны быть созданы условия для проявления таких качеств, как: инициативность, жизнерадостность, любознательность и стремление узнавать новое.

Адекватная организация образовательной среды стимулирует развитие уверенности в себе, оптимистического отношения к жизни, дает право на ошибку, формирует познавательные интересы, поощряет готовность к сотрудничеству и поддержку другого в трудной ситуации, то есть обеспечивает успешную социализацию ребенка и становление его личности.

Изучаемые детьми темы выступают как материал для достижения целей образовательной работы — развития способностей и инициативы ребенка, овладения доступными для дошкольного возраста культурными средствами (наглядными моделями и символами). Благодаря этому образовательная программа становится залогом подготовки детей к жизни в современном обществе, требующем умения

учиться всю жизнь (lifelong learning) и при этом разумно и творчески относиться к действительности.

Все ситуации повседневной жизни, в которых оказывается ребенок в детском саду, имеют образовательное значение: на прогулке и во время режимных моментов ребенок выстраивает отношение к себе и другим, учится быть инициативным и принимать решения, использовать свое мышление и воображение.

3.3. Роль педагога в организации психолого-педагогических условий

Обеспечение эмоционального благополучия ребенка

Обеспечение эмоционального благополучия ребенка достигается за счет уважения к его индивидуальности, чуткости к его эмоциональному состоянию, поддержки его чувства собственного достоинства. В дошкольном учреждении педагоги должны создать атмосферу принятия, в которой каждый ребенок чувствует, что его ценят и принимают таким, какой он есть; могут выслушать его и понять.

Для обеспечения в группе эмоционального благополучия педагог должен:

- общаться с детьми доброжелательно, без обвинений и угроз;
- внимательно выслушивать детей, показывать, что понимает их чувства, помогать делиться своими переживаниями и мыслями;
- помогать детям обнаружить конструктивные варианты поведения;
- создавать ситуации, в которых дети при помощи разных культурных средств (игра, рисунок, движение и т. д.) могут выразить свое отношение к личностно-значимым для них событиям и явлениям, в том числе происходящим в детском саду;
- обеспечивать в течение дня чередование ситуаций, в которых дети играют вместе и могут при желании побыть в одиночестве или в небольшой группе детей.

Особенности организации предметно-пространственной среды для обеспечения эмоционального благополучия ребенка. Для обеспечения эмоционального благополучия детей обстановка в детском саду должна быть располагающей, почти домашней, в таком случае дети быстро осваиваются в ней, свободно выражают свои эмоции. Все помещения детского сада, предназначенные для детей, должны быть оборудованы таким образом, чтобы ребенок чувствовал себя комфортно и свободно. Комфортная среда — это среда, в которой ребенку уютно и уверенно, где он может себя занять интересным, любимым делом. Комфортность среды дополняется ее художественно-эстетическим оформлением, которое положительно влияет на ребенка, вызывает эмоции, яркие и неповторимые ощущения. Пребывание в такой эмоциогенной среде способствует снятию напряжения, зажатости, излишней тревоги, открывает перед ребенком возможности выбора рода занятий, материалов, пространства.

Формирование доброжелательных, внимательных отношений

Воспитание у детей доброжелательного и внимательного отношения к людям возможно только в том случае, если педагог сам относится к детям доброжелательно и внимательно, помогает конструктивно разрешать возникающие конфликты.

Для формирования у детей доброжелательного отношения к людям педагогу следует:

- устанавливать понятные для детей правила взаимодействия;
- создавать ситуации обсуждения правил, прояснения детьми их смысла;
- поддерживать инициативу детей старшего дошкольного возраста по созданию новых норм и правил (когда дети совместно предлагают правила для разрешения возникающих проблемных ситуаций).

Развитие самостоятельности

Развитие самостоятельности включает две стороны: адаптивную (умение понимать существующие социальные нормы и действовать в соответствии с ними) и активную (готовность принимать самостоятельные решения).

В ходе реализации Программы дошкольники получают позитивный социальный опыт создания и воплощения собственных замыслов. Дети должны чувствовать, что их попытки пробовать новое, в том числе и при планировании собственной жизни в течение дня, будут поддержаны взрослыми. Это возможно в том случае, если образовательная ситуация будет строиться с учетом детских интересов. Образовательная траектория группы детей может меняться с учетом происходящих в жизни дошкольников событий.

Самостоятельность человека (инициативность, автономия, ответственность) формируется именно в дошкольном возрасте, разумеется, если взрослые создают для этого условия.

Для формирования детской самостоятельности педагог должен выстраивать образовательную среду таким образом, чтобы дети могли:

- учиться на собственном опыте, экспериментировать с различными объектами, в том числе с растениями;
- находиться в течение дня как в одновозрастных, так и в разновозрастных группах;
- изменять или конструировать игровое пространство в соответствии с возникающими игровыми ситуациями;
- быть автономными в своих действиях и принятии доступных им решений.

С целью поддержания детской инициативы педагогам следует регулярно создавать ситуации, в которых дошкольники учатся:

- при участии взрослого обсуждать важные события со сверстниками;
- совершать выбор и обосновывать его (например, детям можно предлагать специальные способы фиксации их выбора);
- предъявлять и обосновывать свою инициативу (замыслы, предложения и пр.);
- планировать собственные действия индивидуально и в малой группе, команде;
- оценивать результаты своих действий индивидуально и в малой группе, команде.

Важно, чтобы все утренники и праздники создавались с учетом детской инициативы и включали импровизации и презентации детских произведений.

Особенности организации предметно-пространственной среды для развития самостоятельности. Среда должна быть вариативной, состоять из различных площадок (мастерских, исследовательских площадок, художественных студий, библиотечек, игровых, лабораторий и пр.), которые дети могут выбирать по собственному желанию.

Предметно-пространственная среда должна меняться в соответствии с интересами и проектами детей не реже, чем один раз в несколько недель.

Создание условий для развития свободной игровой деятельности

Игра — одно из наиболее ценных новообразований дошкольного возраста. Играя, ребенок свободно и с удовольствием осваивает мир во всей его полноте — со стороны смыслов и норм, учась понимать правила и творчески преобразовывать их. Развитие свободной игровой деятельности требует поддержки со стороны взрослого. При этом роль педагога в игре может быть разной в зависимости от возраста детей, уровня развития игровой деятельности, характера ситуации и пр. Педагог может выступать в игре и в роли активного участника, и в роли внимательного наблюдателя.

С целью развития игровой деятельности педагоги должны уметь:

- создавать в течение дня условия для свободной игры детей;
- определять игровые ситуации, в которых детям нужна косвенная помощь;
- наблюдать за играющими детьми и понимать, какие именно события дня отражаются в игре;
- отличать детей с развитой игровой деятельностью от тех, у кого игра развита слабо;
- косвенно руководить игрой, если игра носит стереотипный характер (например, предлагать новые идеи или способы реализации детских идей).

Кроме того, педагоги должны знать детскую субкультуру: наиболее типичные роли и игры детей, понимать их значимость.

Воспитатели должны устанавливать взаимосвязь между игрой и другими видами деятельности. Спонтанная игра является не столько средством для организации обучения, сколько самоценной деятельностью детей.

Особенности организации предметно-пространственной среды для развития игровой деятельности. Игровая среда должна стимулировать детскую активность и постоянно обновляться в соответствии с текущими интересами и инициативой детей. Игровое оборудование должно быть разнообразным и легко трансформируемым. Дети должны иметь возможность участвовать в создании и обновлении игровой среды. Возможность внести свой вклад в ее усовершенствование должны иметь и родители.

Создание условий для развития познавательной деятельности

Обучение наиболее эффективно тогда, когда ребенок занят значимым и интересным исследованием окружающего мира, в ходе которого он самостоятельно и при помощи взрослого совершает открытия. Педагог должен создавать ситуации, в которых может проявляться детская познавательная активность. Ситуации, которые могут стимулировать познавательное развитие (то есть требующие от детей развития восприятия, мышления, воображения, памяти), возникают в повседневной жизни ребенка постоянно: на прогулках, во время еды, укладывания спать, одевания, подготовки к празднику и т. д.

Стимулировать детскую познавательную активность педагог может:

- регулярно предлагая детям вопросы, требующие не только воспроизведения информации, но и мышления;

- регулярно предлагая детям открытые, творческие вопросы, в том числе — проблемно-противоречивые ситуации, на которые могут быть даны разные ответы;
- обеспечивая в ходе обсуждения атмосферу поддержки и принятия;
- позволяя детям определиться с решением в ходе обсуждения той или иной ситуации;
- организуя обсуждения, в которых дети могут высказывать разные точки зрения по одному и тому же вопросу, помогая увидеть несовпадение точек зрения;
- строя обсуждение с учетом высказываний детей, которые могут изменить ход дискуссии;
- помогая детям обнаружить ошибки в своих рассуждениях;
- помогая организовать дискуссию;
- предлагая дополнительные средства (двигательные, образные, в т. ч. наглядные модели и символы), в тех случаях, когда детям трудно решить задачу.

Особенности организации предметно-пространственной среды для развития познавательной деятельности. Среда должна быть насыщенной, предоставлять ребенку возможность для активного исследования и решения задач, содержать современные материалы (конструкторы, материалы для формирования сенсорики, наборы для экспериментирования и пр.).

Создание условий для развития проектной деятельности

В дошкольном возрасте у детей должен появиться опыт создания собственного замысла и воплощения своих проектов. В дошкольном возрасте дети могут задумывать и реализовывать исследовательские, творческие и нормативные проекты.

С целью развития проектной деятельности в группе следует создавать открытую атмосферу, которая вдохновляет детей на проектное действие и поощряет его. Необходимо регулярно выделять время для проектной деятельности, создавать условия для презентации проектов.

С целью развития проектной деятельности педагоги должны:

- создавать проблемные ситуации, которые инициируют детское любопытство, стимулируют стремление к исследованию;
- быть внимательными к детским вопросам, возникающим в разных ситуациях, регулярно предлагать проектные образовательные ситуации в ответ на заданные детьми вопросы;
- поддерживать детскую автономию: предлагать детям самим выдвигать проектные решения;
- помогать детям планировать свою деятельность при выполнении своего замысла;
- в ходе обсуждения предложенных детьми проектных решений поддерживать их идеи, делая акцент на новизне каждого предложенного варианта;
- помогать детям сравнивать предложенные ими варианты решений, аргументировать выбор варианта.

Особенности организации предметно-пространственной среды для развития проектной деятельности. Стимулируя детей к исследованию и творчеству, следует предлагать им большое количество увлекательных материалов и оборудования. Природа и ближайшее окружение — важные элементы среды исследования, содержащие множество явлений и объектов, которые можно использовать в совместной исследовательской деятельности воспитателей и детей.

Создание условий для самовыражения средствами искусства

В дошкольном возрасте дети должны получить опыт осмысления происходящих событий и выражения своего отношения к ним при помощи культурных средств — линий, цвета, формы, звука, движения, сюжета и пр.

Для того чтобы дети научились выражать себя средствами искусства, педагог должен:

- планировать время в течение дня, когда дети могут создавать свои произведения;
- создавать атмосферу принятия и поддержки во время занятий творческими видами деятельности;
- оказывать помощь и поддержку в овладении необходимыми для занятий техническими навыками;
- предлагать такие задания, чтобы детские произведения не были стереотипными, отражали их замысел;
- поддерживать детскую инициативу в воплощении замысла и выборе необходимых для этого средств;
- организовывать выставки проектов, на которых дети могут представить свои произведения.

Особенности организации предметно-пространственной среды для самовыражения средствами искусства. Образовательная среда должна обеспечивать наличие необходимых материалов, возможность заниматься разными видами деятельности: живописью, рисунком, игрой на музыкальных инструментах, пением, конструированием, актерским мастерством, танцем, различными видами ремесел, поделками по дереву, из глины и пр.

Создание условий для физического развития

Физическое развитие очень важно для здоровья детей, потому что позволяет реализовать их врожденное стремление к движению. Становление детской идентичности, образа «Я» тесно связано с физическим развитием ребенка, с его ловкостью, подвижностью, активностью.

Для того чтобы стимулировать физическое развитие детей, важно:

- ежедневно предоставлять детям возможность активно двигаться;
- обучать детей правилам безопасности;
- создавать доброжелательную атмосферу эмоционального принятия, способствующую проявлениям активности всех детей (в том числе и менее активных) в двигательной сфере;
- использовать различные методы обучения, помогающие детям с разным уровнем физического развития с удовольствием бегать, лазать, прыгать.

Особенности организации предметно-пространственной среды для физического развития. Среда должна стимулировать физическую активность детей, присущее им желание двигаться, познавать, побуждать к подвижным играм. В ходе подвижных игр, в том числе спонтанных, дети должны иметь возможность использовать игровое и спортивное оборудование. Игровая площадка должна предоставлять условия для развития крупной моторики.

Игровое пространство (как на площадке, так и в помещениях) должно быть трансформируемым (меняться в зависимости от игры и предоставлять достаточно места для двигательной активности).

3.4. Взаимодействие детского сада с семьей

Основные цели и задачи

Важнейшим условием обеспечения целостного развития личности ребенка является развитие конструктивного взаимодействия с семьей.

Ведущая цель — создание необходимых условий для формирования ответственных взаимоотношений с семьями воспитанников и развития компетентности родителей (способности разрешать разные типы социально-педагогических ситуаций, связанных с воспитанием ребенка); обеспечение права родителей на уважение и понимание, на участие в жизни детского сада.

Родителям и воспитателям необходимо преодолеть субординацию, монологизм в отношениях друг с другом, отказаться от привычки критиковать друг друга, научиться видеть друг в друге не средство решения своих проблем, а полноправных партнеров, сотрудников.

Основные задачи взаимодействия детского сада с семьей:

- изучение отношения педагогов и родителей к различным вопросам воспитания, обучения, развития детей, условий организации разнообразной деятельности в детском саду и семье;
- знакомство педагогов и родителей с лучшим опытом воспитания в детском саду и семье, а также с трудностями, возникающими в семейном и общественном воспитании дошкольников;
- информирование друг друга об актуальных задачах воспитания и обучения детей и о возможностях детского сада и семьи в решении данных задач;
- создание в детском саду условий для разнообразного по содержанию и формам сотрудничества, способствующего развитию конструктивного взаимодействия педагогов и родителей с детьми;
- привлечение семей воспитанников к участию в совместных с педагогами мероприятиях, организуемых в районе (городе, области);
- поощрение родителей за внимательное отношение к разнообразным стремлениям и потребностям ребенка, создание необходимых условий для их удовлетворения в семье.

Основные направления и формы работы с семьей

Взаимопознание и взаимоинформирование

Успешное взаимодействие возможно лишь в том случае, если детский сад знаком с воспитательными возможностями семьи ребенка, а семья имеет представление о дошкольном учреждении, которому доверяет воспитание ребенка. Это

Игровое пространство (как на площадке, так и в помещениях) должно быть трансформируемым (меняться в зависимости от игры и предоставлять достаточно места для двигательной активности).

Взаимодействие детского сада с семьей

Основные цели и задачи

Важнейшим условием обеспечения целостного развития личности ребенка является развитие конструктивного взаимодействия с семьей.

Ведущая цель — создание необходимых условий для формирования ответственных взаимоотношений с семьями воспитанников и развития

компетентности родителей (способности разрешать разные типы социально-педагогических ситуаций, связанных с воспитанием ребенка); обеспечение права родителей на уважение и понимание, на участие в жизни детского сада.

Родителям и воспитателям необходимо преодолеть субординацию, монологизм в отношениях друг с другом, отказаться от привычки критиковать друг друга, научиться видеть друг в друге не средство решения своих проблем, а полноправных партнеров, сотрудников.

Основные задачи взаимодействия детского сада с семьей:

- изучение отношения педагогов и родителей к различным вопросам воспитания, обучения, развития детей, условий организации разнообразной деятельности в детском саду и семье;
- знакомство педагогов и родителей с лучшим опытом воспитания в детском саду и семье, а также с трудностями, возникающими в семейном и общественном воспитании дошкольников;
- информирование друг друга об актуальных задачах воспитания и обучения детей и о возможностях детского сада и семьи в решении данных задач;
- создание в детском саду условий для разнообразного по содержанию и формам сотрудничества, способствующего развитию конструктивного взаимодействия педагогов и родителей с детьми;
- привлечение семей воспитанников к участию в совместных с педагогами мероприятиях, организуемых в районе (городе, области);
- поощрение родителей за внимательное отношение к разнообразным стремлениям и потребностям ребенка, создание необходимых условий для их удовлетворения в семье.

Основные направления и формы работы с семьей

Взаимопознание и взаимоинформирование

Успешное взаимодействие возможно лишь в том случае, если детский сад знаком с воспитательными возможностями семьи ребенка, а семья имеет представление о дошкольном учреждении, которому доверяет воспитание ребенка. Это

позволяет оказывать друг другу необходимую поддержку в развитии ребенка, привлекать имеющиеся педагогические ресурсы для решения общих задач воспитания.

Прекрасную возможность для обоюдного познания воспитательного потенциала дают: специально организуемая социально-педагогическая диагностика с использованием бесед, анкетирования, сочинений; посещение педагогами семей воспитанников; организация дней открытых дверей в детском саду; разнообразные собрания-встречи, ориентированные на знакомство с достижениями и трудностями воспитывающих детей сторон.

Целью первых собраний-встреч является разностороннее знакомство педагогов с семьями и семей воспитанников между собой, знакомство семей с педагогами. Для снятия барьеров общения желательно использовать специальные методы, вызывающие у родителей позитивные эмоции, ориентированные на развитие доверительных отношений с педагогами («Выбери дистанцию», «Ассоциативный ряд», «Язык фотографий», «Разговор без умолку» и др.). Такие собрания целесообразно проводить регулярно в течение года, решая на каждой встрече свои задачи.

Необходимо, чтобы воспитывающие взрослые постоянно сообщали друг другу о разнообразных фактах из жизни детей в детском саду и семье, о состоянии каждого ребенка (его самочувствии, настроении), о развитии детско-взрослых (в том числе детско-родительских) отношений.

Такое информирование происходит при непосредственном общении (в ходе бесед, консультаций, на собраниях, конференциях) либо опосредованно, при получении информации из различных источников: стендов, газет, журналов (рукописных, электронных), семейных календарей, разнообразных буклетов, интернет-сайтов (детского сада, органов управления образованием), а также переписки (в том числе электронной).

Стенды. На стендах размещается стратегическая (многолетняя), тактическая (годовая) и оперативная информация. К стратегической относятся сведения о целях и задачах развития детского сада на дальнюю и среднюю перспективы, о реализуемой образовательной программе, об инновационных проектах дошкольного учреждения, а также о дополнительных образовательных услугах. К тактической информации относятся сведения о педагогах и графиках их работы, о режиме дня, о задачах и содержании воспитательно-образовательной работы в группе на год. Оперативная стендовая информация, представляющая наибольший интерес для воспитывающих взрослых, включает сведения об ожидаемых или уже прошедших событиях в группе (детском саду, районе): акциях, конкурсах, репетициях, выставках, встречах, совместных проектах, экскурсиях выходного дня и т. д. Поскольку данный вид информации быстро устаревает, ее необходимо постоянно обновлять.

Стендовая информация вызывает у родителей больше интереса, если они принимают участие в ее подготовке, а также если она отвечает информационным запросам семьи, хорошо структурирована и эстетически оформлена (используются фотографии и иллюстративный материал).

Для того чтобы информация (особенно оперативная) своевременно поступала к воспитывающим взрослым, важно дублировать ее на сайте детского сада, а также в семейных календарях.

Непрерывное образование воспитывающих взрослых

В современном быстро меняющемся мире родители и педагоги должны непрерывно повышать свое образование.

Под образованием родителей международным сообществом понимается обогащение знаний, установок и умений, необходимых для ухода за детьми и их воспитания, гармонизации семейных отношений; выполнения родительских ролей в семье и обществе. При этом образование родителей важно строить не на императивном принципе, диктующем, как надо воспитывать детей, а на принципе личностной центрированности.

Функцию просвещения родителей выполняет не только детский сад, но и его партнеры, в том числе организации, объединяющие родительскую общественность. Все более востребованными становятся правовое, гражданское, художественно-эстетическое, национально-патриотическое, медицинское просвещение. Сохраняет свою актуальность научное просвещение, ориентированное на ознакомление воспитывающих взрослых с достижениями науки и передовым опытом в области воспитания дошкольников.

Какие бы культурно-просветительские программы ни выбрали взрослые, важно, чтобы просвещение ориентировало родителей и специалистов на саморазвитие и самосовершенствование.

Основными формами просвещения могут выступать: конференции (в том числе и онлайн-конференции), родительские собрания (общие детсадовские, районные, городские, областные), родительские и педагогические чтения.

Важно предоставлять родителям право выбора форм и содержания взаимодействия с партнерами, обеспечивающими их образование (социальным педагогом, психологом, старшим воспитателем, группой родителей и пр.), привлекать к участию в планировании и формировании содержания образовательных программ «родительской школы».

Программы родительского образования важно разрабатывать и реализовывать исходя из следующих принципов:

- целенаправленности — ориентации на цели и приоритетные задачи образования родителей;
- адресности — учета образовательных потребностей родителей;
- доступности — учета возможностей родителей освоить предусмотренный программой учебный материал;
- индивидуализации — преобразования содержания, методов обучения и темпов освоения программы в зависимости от реального уровня знаний и умений родителей;
- участия заинтересованных сторон (педагогов и родителей) в инициировании, обсуждении и принятии решений, касающихся содержания образовательных программ и его корректировки.

Основные формы обучения родителей: лекции, семинары, мастер-классы, тренинги, проекты, игры.

Мастер-классы. Мастер-класс — особая форма презентации специалистом своего профессионального мастерства, с целью привлечения внимания родителей к актуальным проблемам воспитания детей и средствам их решения. Такими специалистами могут оказаться и сами родители, работающие в названных сферах. Большое значение в подготовке мастер-класса придается практическим и наглядным методам. Мастер-класс может быть организован сотрудниками детского сада, родителями, приглашенными специалистами (художником, режиссером, экологом и др.).

Тренинг (по определению Б. Д. Карвасарского) — это совокупность психотерапевтических, психокоррекционных и обучающих методов, направленных на развитие навыков самопознания и саморегуляции, обучения и межперсонального

взаимодействия, коммуникативных и профессиональных умений. В процессе тренинга родители активно вовлекаются в специально разработанные педагогом-психологом ситуации, позволяющие осознавать свои личностные ресурсы. Тренинг может проводить как психолог детского сада, так и приглашенный специалист.

Совместная деятельность педагогов, родителей, детей

Определяющей целью разнообразной совместной деятельности в триаде «педагоги-родители-дети» является удовлетворение не только базисных стремлений и потребностей ребенка, но и стремлений и потребностей родителей и педагогов.

Совместная деятельность воспитывающих взрослых может быть организована в разнообразных традиционных и инновационных формах (акции, ассамблеи, вечера музыки и поэзии, посещения семьями программных мероприятий семейного абонемента, организованных учреждениями культуры и искусства, по запросу детского сада; семейные гостиные, фестивали, семейные клубы, вечера вопросов и ответов, салоны, студии, праздники (в том числе семейные), прогулки, экскурсии, проектная деятельность, семейный театр).

В этих формах совместной деятельности заложены возможности коррекции поведения родителей и педагогов, предпочитающих авторитарный стиль общения с ребенком; воспитания у них бережного отношения к детскому творчеству

Семейные художественные студии. Семейные художественные студии — это своего рода художественные мастерские, объединяющие семьи воспитанников для занятий творчеством в сопровождении педагога: художника, хореографа, актера. Творческое взаимодействие педагога, детей и родителей в студии может быть разнообразным по форме: совместные специально-организованные занятия; мастер-классы для родителей по рисунку, живописи, рукоделию (по выбору родителей); встречи с искусствоведами, художниками, мастерами декоративно-прикладного искусства; посещение музеев, художественных выставок.

Семейные праздники. Традиционными для детского сада являются детские праздники, посвященные знаменательным событиям в жизни страны. Новой формой, актуализирующей сотворчество детей и воспитывающих взрослых, является семейный праздник в детском саду.

Семейный праздник в детском саду — это особый день, объединяющий педагогов и семьи воспитанников по случаю какого-либо события. Таким особым днем может стать День матери, День отца, Новый год, День Победы, Международный День семьи (15 мая), Всероссийский День семьи, любви и верности (8 июля).

Наиболее значимы семейные праздники для семей с детьми раннего возраста, так как малыши в возрасте до 3 лет лучше чувствуют себя, когда на празднике рядом с ними находятся родители.

Семейный театр. На протяжении всей истории общественного дошкольного воспитания театральная деятельность развивалась без учета семейного опыта. Развитие партнерских отношений с семьей открывает новые возможности для развития театрализованной деятельности детей и взрослых в форме семейного театра. Семейный театр в детском саду как творческое объединение нескольких семей и педагогов

(воспитателей, музыкального руководителя и руководителя театральной студии детского сада) может быть создан не только при участии педагогов, но и при поддержке работников культуры (режиссера и актеров театра).

Семейный абонемент. Прекрасную возможность встречи с искусством способны предоставить семье детский сад и его партнеры — учреждения искусства и культуры, организующие встречу с искусством по заранее составленным программам воскресного (субботного) семейного абонемента. Программы могут быть как комплексными, так и предметными, посвященными тому или иному виду искусства. Например, «Здравствуй, музыка!», «Чудо по имени театр», «В гостях у художника», «Музей и семья», «Семейные встречи в библиотеке» и др.

Семейная ассамблея. Семейная ассамблея — форма досуга, объединяющая семьи воспитанников и педагогов учреждений образования, культуры и искусства с целью знакомства друг с другом, погружения в разнообразную совместную деятельность (художественно-продуктивную, коммуникативную, проектно-исследовательскую и пр.), привлекательную как для детей, так и для взрослых.

Организаторами семейной ассамблеи могут выступить как отдельно взятый детский сад, так и несколько организаций: комитет по образованию, редакция газеты, вуз, музей, детская музыкальная школа и др. Проводить ассамблеи можно в любое время года, летом — желательно на открытом воздухе.

Проектная деятельность. Все большую актуальность приобретает такая форма совместной деятельности, как проекты. Они меняют роль воспитывающих взрослых в управлении детским садом, в развитии партнерских отношений, помогают им научиться работать в «команде», овладеть способами коллективной мыслительной деятельности; освоить алгоритм создания проекта, отталкиваясь от потребностей ребенка; достичь позитивной открытости по отношению к коллегам, воспитанникам и родителям, к своей личности; объединить усилия педагогов, родителей и детей с целью реализации проекта.

Идеями для проектирования могут стать любые предложения, направленные на улучшение отношений педагогов, детей и родителей, на развитие ответственности, инициативности, например, организация семейного летнего отдыха детей, проведение Дня семьи в детском саду, создание сетевого интернет-сообщества воспитывающих взрослых и др.

Семейный календарь. Интересные идеи для проектов рождаются благодаря семейному календарю, который может помочь родителям научиться планировать свою деятельность и находить время для взаимодействия и общения с ребенком.

Семейный календарь может состоять из двух взаимосвязанных, взаимопроницающих частей: одна — сопровождающая инвариантная, предлагаемая детским садом для всех семей воспитанников; вторая — вариативная, проектируемая каждой семьей в логике своих потребностей и традиций.

Сопровождающая инвариантная часть календаря, разрабатываемая педагогами с учетом воспитательно-образовательной работы в детском саду, может включать следующие сведения: о сезоне, а также о сезонных народных праздниках и рекомендации по их проведению в семье с учетом возраста детей; о всемирных, всероссийских государственных, областных, городских,

районных праздниках и рекомендации по их проведению в семье с учетом возраста детей; о профессиональных праздниках, отмечаемых в семье, и рекомендации

по организации с детьми бесед о профессиях; о мероприятиях, проводимых для семей воспитанников в детском саду (консультациях, заседаниях клуба и пр.); о репертуаре театров и рекомендации о проведении «дня театра» в семье; о музеях города и об организуемых выставках, рекомендации по проведению «дня музея» в семье; о концертах и рекомендации по их посещению вместе с ребенком; афоризмы о воспитании; рекомендации по организации разнообразной деятельности в семье — семейного чтения, семейных прогулок на природу, экскурсий в музей, на выставки, к достопримечательностям (погружение в историю и культуру района, города, села), художественной деятельности и т. п.

Вторая, вариативная часть, планируемая семьей, может содержать следующие сведения: о семейных праздниках — днях рождения членов семьи, родных (именины), друзей семьи (в том числе друзей ребенка), а также о днях памяти в семье; о семейных прогулках, поездках и др.; о семейном отдыхе (отпуск родителей); о достижениях ребенка.

Оформляя семейный календарь, педагоги и родители в полной мере могут проявить свои художественно-оформительские способности.

Семейный календарь рождает у родителей и прародителей идеи будущих совместных дел в семье и детском саду.

Пособия для занятий с ребенком дома

Одним из важных преимуществ программы «От рождения до школы» является то, что она обеспечена пособиями для занятий с ребенком дома — книгами серии «Школа Семи Гномов». Серия представляет собой комплексную систему занятий с ребенком от рождения до школы. Для каждого возраста издано 12 пособий, охватывающих все основные образовательные области и направления развития ребенка.

Педагоги дошкольных учреждений могут поддерживать образовательную деятельность, проводимую в рамках ДОО, домашними занятиями, рекомендуя родителям соответствующие пособия из серии «Школа Семи Гномов». На информационной доске для родителей воспитатели могут указывать те разделы пособий, которые следует использовать для занятий на текущей неделе дома.

Пособия «Школы Семи Гномов» способствуют развитию совместного общения взрослого и ребенка, стимулируют понимание родителями своих детей. Родительская страничка, представленная в каждом пособии, способствует повышению педагогической образованности родителей.

VI. ОБРАЗОВАТЕЛЬНАЯ ДЕЯТЕЛЬНОСТЬ В СООТВЕТСТВИИ С НАПРАВЛЕНИЯМИ РАЗВИТИЯ ДЕТЕЙ

Содержание психолого-педагогической работы с детьми 2-7 лет дается по образовательным областям: «Социально-коммуникативное развитие», «Познавательное развитие», «Речевое развитие», «Художественно-эстетическое развитие», «Физическое развитие».

Содержание психолого-педагогической работы ориентировано на разностороннее развитие дошкольников с учетом их возрастных и индивидуальных особенностей. Задачи психолого-педагогической работы по формированию физических, интеллектуальных и личностных качеств детей решаются интегрированно в ходе освоения всех образовательных областей наряду с задачами, отражающими специфику каждой образовательной области, с обязательным психологическим сопровождением.

При этом решение программных образовательных задач предусматривается не только в рамках непосредственно образовательной деятельности, но и в ходе режимных моментов — как в совместной деятельности взрослого и детей, так и в самостоятельной деятельности дошкольников.

В начале раздела по каждой образовательной области приводится цитата из ФГОС ДО, обозначающая цели и задачи образовательной области.

4.1. Образовательная область «СОЦИАЛЬНО-КОММУНИКАТИВНОЕ РАЗВИТИЕ»

«Социально-коммуникативное развитие направлено на усвоение норм и ценностей, принятых в обществе, включая моральные и нравственные ценности; развитие общения и взаимодействия ребенка со взрослыми и сверстниками; становление самостоятельности, целенаправленности и саморегуляции собственных действий; развитие социального и эмоционального интеллекта, эмоциональной отзывчивости, сопереживания, формирование готовности к совместной деятельности со сверстниками, формирование уважительного отношения и чувства принадлежности к своей семье и к сообществу детей и взрослых в Организации; формирование позитивных установок к различным видам труда и творчества; формирование основ безопасного поведения в быту, социуме, природе».

4.1.1. Основные цели и задачи

Социализация, развитие общения, нравственное воспитание. Усвоение норм и ценностей, принятых в обществе, воспитание моральных и нравственных качеств ребенка, формирование умения правильно оценивать свои поступки и поступки сверстников.

Развитие общения и взаимодействия ребенка с взрослыми и сверстниками, развитие социального и эмоционального интеллекта, эмоциональной отзывчивости, сопереживания, уважительного и доброжелательного отношения к окружающим.

Формирование готовности детей к совместной деятельности, развитие умения договариваться, самостоятельно разрешать конфликты со сверстниками.

Ребенок в семье и сообществе, патриотическое воспитание. Формирование образа Я, уважительного отношения и чувства принадлежности к своей семье и к сообществу детей и взрослых в организации; формирование гендерной, семейной, гражданской принадлежности: воспитание любви к Родине, гордости за ее достижения, патриотических чувств.

Самообслуживание, самостоятельность, трудовое воспитание. Развитие навыков самообслуживания; становление самостоятельности, целенаправленности и саморегуляции собственных действий.

Воспитание культурно-гигиенических навыков.

Формирование позитивных установок к различным видам труда и творчества, воспитание положительного отношения к труду, желания трудиться.

Воспитание ценностного отношения к собственному труду, труду других людей и его результатам. Формирование умения ответственно относиться к порученному заданию (умение и желание доводить дело до конца, стремление сделать его хорошо).

Формирование первичных представлений о труде взрослых, его роли в обществе и жизни каждого человека.

Формирование основ безопасности. Формирование первичных представлений о безопасном поведении в быту, социуме, природе. Воспитание осознанного отношения к выполнению правил безопасности.

Формирование осторожного и осмотрительного отношения к потенциально опасным для человека и окружающего мира природы ситуациям.

Формирование представлений о некоторых типичных опасных ситуациях и способах поведения в них.

Формирование элементарных представлений о правилах безопасности дорожного движения; воспитание осознанного отношения к необходимости выполнения этих правил.

4.1.2. Содержание психолого-педагогической работы

Социализация, развитие общения, нравственное воспитание

Вторая младшая группа (от 2 до 4 лет)

Формировать у детей опыт поведения в среде сверстников, воспитывать чувство симпатии к ним. Способствовать накоплению опыта доброжелательных взаимоотношений со сверстниками, воспитывать эмоциональную отзывчивость (обращать внимание детей на ребенка, проявившего заботу о товарище, поощрять умение пожалеть, посочувствовать).

Формировать у каждого ребенка уверенность в том, что его, как и всех детей, любят, о нем заботятся; проявлять уважительное отношение к интересам ребенка, его нуждам, желаниям, возможностям.

Воспитывать отрицательное отношение к грубости, жадности; развивать умение играть не ссорясь, помогать друг другу и вместе радоваться успехам, красивым игрушкам и т. п.

Воспитывать элементарные навыки вежливого обращения: здороваться, прощаться, обращаться с просьбой спокойно, употребляя слова «спасибо» и «пожалуйста». Формировать умение спокойно вести себя в помещении и на улице: не шуметь, не бегать, выполнять просьбу взрослого.

Воспитывать внимательное отношение и любовь к родителям и близким людям. Приучать детей не перебивать говорящего взрослого, формировать умение подождать, если взрослый занят.

Закреплять навыки организованного поведения в детском саду, дома, на улице. Продолжать формировать элементарные представления о том, что хорошо и что плохо.

Обеспечивать условия для нравственного воспитания детей. Поощрять попытки пожалеть сверстника, обнять его, помочь. Создавать игровые ситуации, способствующие формированию внимательного, заботливого отношения к окружающим. Приучать детей общаться спокойно, без крика.

Формировать доброжелательное отношение друг к другу, умение делиться с товарищем, опыт правильной оценки хороших и плохих поступков.

Учить жить дружно, вместе пользоваться игрушками, книгами, помогать друг другу.

Приучать детей к вежливости (учить здороваться, прощаться, благодарить за помощь)

Средняя группа (от 4 до 5 лет)

Способствовать формированию личностного отношения ребенка к соблюдению (и нарушению) моральных норм: взаимопомощи, сочувствия обиженному и несогласия с действиями обидчика; одобрения действий того, кто поступил справедливо, уступил по просьбе сверстника (разделил кубики поровну).

Продолжать работу по формированию доброжелательных взаимоотношений между детьми (рассказывать о том, чем хорош каждый воспитанник, помогать каждому ребенку как можно чаще убеждаться в том, что он хороший, что его любят и пр.).

Учить коллективным играм, правилам добрых взаимоотношений.

Воспитывать скромность, отзывчивость, желание быть справедливым, сильным и смелым; учить испытывать чувство стыда за неблагоприятный поступок.

Напоминать детям о необходимости здороваться, прощаться, называть работников дошкольного учреждения по имени и отчеству, не вмешиваться в разговор взрослых, вежливо выражать свою просьбу, благодарить за оказанную услугу.

Старшая группа (от 5 до 6 лет)

Воспитывать дружеские взаимоотношения между детьми; привычку сообщать, играть, трудиться, заниматься; стремление радовать старших хорошими поступками; умение самостоятельно находить общие интересные занятия.

Воспитывать уважительное отношение к окружающим.

Учить заботиться о младших, помогать им, защищать тех, кто слабее. Формировать такие качества, как сочувствие, отзывчивость.

Воспитывать скромность, умение проявлять заботу об окружающих, с благодарностью относиться к помощи и знакам внимания.

Формировать умение оценивать свои поступки и поступки сверстников. Развивать стремление детей выражать свое отношение к окружающему, самостоятельно находить для этого различные речевые средства.

Расширять представления о правилах поведения в общественных местах; об обязанностях в группе детского сада, дома.

Обогащать словарь детей вежливыми словами (здравствуйте, до свидания, пожалуйста, извините, спасибо и т. д.). Побуждать к использованию в речи фольклора (пословицы, поговорки, потешки и др.). Показать значение родного языка в формировании основ нравственности.

Подготовительная к школе группа (от 6 до 7 лет)

Воспитывать дружеские взаимоотношения между детьми, развивать умение самостоятельно объединяться для совместной игры и труда, заниматься самостоятельно выбранным делом, договариваться, помогать друг

другу.

Воспитывать организованность, дисциплинированность, коллективизм, уважение к старшим.

Воспитывать заботливое отношение к малышам, пожилым людям; учить помогать им.

Формировать такие качества, как сочувствие, отзывчивость, справедливость, скромность.

Развивать волевые качества: умение ограничивать свои желания, выполнять установленные нормы поведения, в своих поступках следовать положительному примеру.

Воспитывать уважительное отношение к окружающим. Формировать умение слушать собеседника, не перебивать без надобности. Формировать умение спокойно отстаивать свое мнение.

Обогащать словарь формулами словесной вежливости (приветствие, прощание, просьбы, извинения).

Расширять представления детей об их обязанностях, прежде всего в связи с подготовкой к школе. Формировать интерес к учебной деятельности и желание учиться в школе.

4.1.3. Ребенок в семье и сообществе, патриотическое воспитание

Вторая младшая группа (от 2 до 4 лет)

Образ Я. Постепенно формировать образ Я. Сообщать детям разнообразные, касающиеся непосредственно их сведения (ты мальчик, у тебя серые глаза, ты любишь играть и т. п.), в том числе сведения о прошлом (не умел ходить, говорить; ел из бутылочки) и о происшедших с ними изменениях (сейчас умеешь правильно вести себя за столом, рисовать, танцевать; знаешь «вежливые» слова).

Семья. Беседовать с ребенком о членах его семьи (как зовут, чем занимаются, как играют с ребенком и пр.).

Детский сад. Формировать у детей положительное отношение к детскому саду. Обращать их внимание на красоту и удобство оформления групповой комнаты.

Знакомить детей с оборудованием и оформлением участка для игр и занятий, подчеркивая его красоту, удобство, веселую, разноцветную окраску строений.

Обращать внимание детей на различные растения, на их разнообразие и красоту.

Вовлекать детей в жизнь группы, воспитывать стремление поддерживать чистоту и порядок в группе, формировать бережное отношение к игрушкам, книгам, личным вещам и пр. Формировать чувство общности, значимости каждого ребенка для детского сада.

Совершенствовать умение свободно ориентироваться в помещениях и на участке детского сада.

Формировать уважительное отношение к сотрудникам детского сада (музыкальный руководитель, медицинская сестра, заведующая, старший воспитатель и др.), их труду; напоминать их имена и отчества.

Родная страна. Формировать интерес к малой родине и первичные представления о ней: напоминать детям название города (поселка), в котором они живут; побуждать рассказывать о том, где они гуляли в выходные дни (в парке, сквере, детском городке) и пр.

Средняя группа (от 4 до 5 лет)

Образ Я. Формировать представления о росте и развитии ребенка, его прошлом, настоящем и будущем («я был маленьким, я расту, я буду взрослым»). Формировать первичные представления детей об их правах (на игру, доброжелательное отношение, новые знания и др.) и обязанностях в группе детского сада, дома, на улице, на природе (самостоятельно кушать, одеваться, убирать игрушки и др.). Формировать у каждого ребенка уверенность в том, что он хороший, что его любят.

Формировать первичные гендерные представления (мальчики сильные, смелые; девочки нежные, женственные).

Семья. Углублять представления детей о семье, ее членах. Дать первоначальные представления о родственных отношениях (сын, мама, папа, дочь и т. д.).

Интересоваться тем, какие обязанности по дому есть у ребенка (убирать игрушки, помогать накрывать на стол и т. п.).

Детский сад. Продолжать знакомить детей с детским садом и его сотрудниками. Совершенствовать умение свободно ориентироваться в помещениях детского сада. Закреплять навыки бережного отношения к вещам, учить использовать их по назначению, ставить на место.

Знакомить с традициями детского сада. Закреплять представления ребенка о себе как о члене коллектива, развивать чувство общности с другими детьми. Формировать умение замечать изменения в оформлении группы и зала, участка детского сада (как красиво смотрятся яркие,

нарядные игрушки, рисунки детей и т. п.). Привлекать к обсуждению и посильному участию в оформлении группы, к созданию ее символики и традиций.

Родная страна. Продолжать воспитывать любовь к родному краю; рассказывать детям о самых красивых местах родного города (поселка), его достопримечательностях.

Дать детям доступные их пониманию представления о государственных праздниках.

Рассказывать о Российской армии, о воинах, которые охраняют нашу Родину (пограничники, моряки, летчики).

Старшая группа (от 5 до 6 лет)

Образ Я. Расширять представления ребенка об изменении позиции в связи с взрослением (ответственность за младших, уважение и помощь старшим, в том числе пожилым людям и т. д.). Через символические и образные средства углублять представления ребенка о себе в прошлом, настоящем и будущем.

Расширять традиционные гендерные представления. Воспитывать уважительное отношение к сверстникам своего и противоположного пола.

Семья. Углублять представления ребенка о семье и ее истории; о том, где работают родители, как важен для общества их труд. Поощрять посильное участие детей в подготовке различных семейных праздников. Приучать к выполнению постоянных обязанностей по дому.

Детский сад. Продолжать формировать интерес к ближайшей окружающей среде: к детскому саду, дому, где живут дети, участку детского сада и др. Обращать внимание на своеобразие оформления разных помещений.

Развивать умение замечать изменения в оформлении помещений, учить объяснять причины таких изменений; высказывать свое мнение по поводу замеченных перемен, вносить свои предложения о возможных вариантах оформления. Подводить детей к оценке окружающей среды.

Вызывать стремление поддерживать чистоту и порядок в группе, украшать ее произведениями искусства, рисунками. Привлекать к оформлению групповой комнаты, зала к праздникам. Побуждать использовать созданные детьми изделия, рисунки, аппликации (птички, бабочки, снежинки, веточки с листьями и т. п.).

Расширять представления ребенка о себе как о члене коллектива, формировать активную жизненную позицию через участие в совместной проектной деятельности, взаимодействие с детьми других возрастных групп, посильное участие в жизни дошкольного учреждения. Приобщать к мероприятиям, которые проводятся в детском саду, в том числе и совместно с родителями (спектакли, спортивные праздники и развлечения, подготовка выставок детских работ).

Родная страна. Расширять представления о малой Родине. Рассказывать детям о достопримечательностях, культуре, традициях родного края: о замечательных людях, прославивших свой край.

Расширять представления детей о родной стране, о государственных праздниках (8 Марта, День защитника Отечества, День Победы, Новый год и т. д.). Воспитывать любовь к Родине.

Формировать представления о том, что Российская Федерация (Россия) — огромная многонациональная страна. Рассказывать детям о том, что Москва — главный город, столица нашей Родины. Познакомить с флагом и гербом России, мелодией гимна.

Расширять представления детей о Российской армии. Воспитывать уважение к защитникам отечества. Рассказывать о трудной, но почетной обязанности защищать Родину, охранять ее спокойствие и безопасность; о том, как в годы войн храбро сражались и защищали нашу страну от врагов прадеды, деды, отцы. Приглашать в детский сад военных, ветеранов из числа близких родственников детей. Рассматривать с детьми картины, репродукции, альбомы с военной тематикой.

Подготовительная к школе группа (от 6 до 7 лет)

Образ Я. Развивать представление о временной перспективе личности, об изменении позиции человека с возрастом (ребенок посещает детский сад, школьник учится, взрослый работает, пожилой человек передает свой опыт другим поколениям). Углублять представления ребенка о себе в прошлом, настоящем и будущем.

Закреплять традиционные гендерные представления, продолжать развивать в мальчиках и девочках качества, свойственные их полу.

Семья. Расширять представления детей об истории семьи в контексте истории родной страны (роль каждого поколения в разные периоды истории страны). Рассказывать детям о воинских наградах дедушек, бабушек, родителей.

Закреплять знание домашнего адреса и телефона, имен и отчеств родителей, их профессий.

Детский сад. Продолжать расширять представления о ближайшей окружающей среде (оформление помещений, участка детского сада, парка, сквера). Учить детей выделять радующие глаз компоненты окружающей среды (окраска стен, мебель, оформление участка и т. п.).

Привлекать детей к созданию развивающей среды дошкольного учреждения (мини-музеев, выставок, библиотеки, конструкторских мастерских и др.); формировать умение эстетически оценивать окружающую среду, высказывать оценочные суждения, обосновывать свое мнение.

Формировать у детей представления о себе как об активном члене коллектива: через участие в проектной деятельности, охватывающей детей младших возрастных групп и родителей; активном участии в жизни дошкольного учреждения (адаптация младших дошкольников, подготовка к праздникам, выступлениям, соревнованиям в детском саду и за его пределами и др.).

Родная страна. Расширять представления о родном крае. Продолжать знакомить с достопримечательностями региона, в котором живут дети.

На основе расширения знаний об окружающем воспитывать патриотические и интернациональные чувства, любовь к Родине. Углублять и уточнять представления о Родине — России. Поощрять интерес детей к событиям, происходящим в стране, воспитывать чувство гордости за ее достижения.

Закреплять знания о флаге, гербе и гимне России (гимн исполняется во время праздника или другого торжественного события; когда звучит гимн, все встают, а мужчины и мальчики снимают головные уборы).

Развивать представления о том, что Российская Федерация (Россия) — огромная, многонациональная страна. Воспитывать уважение к людям разных национальностей и их обычаям.

Расширять представления о Москве — главном городе, столице России.

Расширять знания о государственных праздниках. Рассказывать детям о Ю. А. Гагарине и других героях космоса.

Углублять знания о Российской армии. Воспитывать уважение к защитникам Отечества, к памяти павших бойцов (возлагать с детьми цветы к обелискам, памятникам и т. д.).

4.1.4. Самообслуживание, самостоятельность трудовое воспитание

Вторая младшая группа (от 2 до 4 лет)

Культурно-гигиенические навыки. Совершенствовать культурно-гигиенические навыки, формировать простейшие навыки поведения во время еды, умывания.

Приучать детей следить за своим внешним видом; учить правильно пользоваться мылом, аккуратно мыть руки, лицо, уши; насухо вытираться после умывания, вешать полотенце на место, пользоваться расческой и носовым платком.

Формировать элементарные навыки поведения за столом: умение правильно пользоваться столовой и чайной ложками, вилкой, салфеткой; не крошить хлеб, пережевывать пищу с закрытым ртом, не разговаривать с полным ртом.

Самообслуживание. Учить детей самостоятельно одеваться и раздеваться в определенной последовательности (надевать и снимать одежду, расстегивать и застегивать пуговицы, складывать, вешать предметы одежды и т. п.). Воспитывать навыки опрятности, умение замечать беспорядок в одежде и устранять его при небольшой помощи взрослых.

Общественно-полезный труд. Формировать желание участвовать в посильном труде, умение преодолевать небольшие трудности. Побуждать детей к самостоятельному выполнению элементарных поручений: готовить материалы к занятиям (кисти, доски для лепки и пр.), после игры убирать на место игрушки, строительный материал.

Приучать соблюдать порядок и чистоту в помещении и на участке детского сада.

Во второй половине года начинать формировать у детей умения, необходимые при дежурстве по столовой (помогать накрывать стол к обеду; раскладывать ложки, расставлять хлебницы (без хлеба), тарелки, чашки и т. п.).

Труд в природе. Воспитывать желание участвовать в уходе за растениями и животными в уголке природы и на участке: с помощью взрослого кормить рыб, птиц, поливать комнатные растения, растения на грядках, сажать лук, собирать овощи, расчищать дорожки от снега, счищать снег со скамеек.

Уважение к труду взрослых. Формировать положительное отношение к труду взрослых. Рассказывать детям о понятных им профессиях (воспитатель, помощник воспитателя, музыкальный руководитель, врач, продавец, повар, шофер, строитель), расширять и обогащать представления о трудовых действиях, результатах труда.

Воспитывать уважение к людям знакомых профессий. Побуждать оказывать помощь взрослым, воспитывать бережное отношение к результатам их труда.

Средняя группа (от 4 до 5 лет)

Культурно-гигиенические навыки. Продолжать воспитывать у детей опрятность, привычку следить за своим внешним видом.

Воспитывать привычку самостоятельно умываться, мыть руки с мылом перед едой, по мере загрязнения, после пользования туалетом.

Закреплять умение пользоваться расческой, носовым платком; при кашле и чихании отворачиваться, прикрывать рот и нос носовым платком.

Совершенствовать навыки аккуратного приема пищи: умение брать пищу понемногу, хорошо пережевывать, есть бесшумно, правильно пользоваться столовыми приборами (ложка, вилка), салфеткой, полоскать рот после еды.

Самообслуживание. Совершенствовать умение самостоятельно одеваться, раздеваться. Приучать аккуратно складывать и вешать одежду, с помощью взрослого приводить ее в порядок (чистить, просушивать). Воспитывать стремление быть аккуратным, опрятным.

Приучать самостоятельно готовить свое рабочее место и убирать его после окончания занятий рисованием, лепкой, аппликацией (мыть баночки, кисти, протирать стол и т. д.)

Общественно-полезный труд. Воспитывать у детей положительное отношение к труду, желание трудиться. Формировать ответственное отношение к порученному заданию (умение и желание доводить дело до конца, стремление сделать его хорошо).

Воспитывать умение выполнять индивидуальные и коллективные поручения, понимать значение результатов своего труда для других; формировать умение договариваться с помощью воспитателя о распределении коллективной работы, заботиться о своевременном завершении совместного задания. Поощрять инициативу в оказании помощи товарищам, взрослым.

Приучать детей самостоятельно поддерживать порядок в групповой комнате и на участке детского сада: убирать на место строительный материал, игрушки; помогать воспитателю подклеивать книги, коробки.

Учить детей самостоятельно выполнять обязанности дежурных по столовой: аккуратно расставлять хлебницы, чашки с блюдами, глубокие тарелки, ставить салфетницы, раскладывать столовые приборы (ложки, вилки, ножи).

Труд в природе. Поощрять желание детей ухаживать за растениями и животными; поливать растения, кормить рыб, мыть поилки, наливать в них воду, класть корм в кормушки (при участии воспитателя).

В весенний, летний и осенний периоды привлекать детей к посильной работе на огороде и в цветнике (посев семян, полив, сбор урожая); в зимний период — к расчистке снега.

Приобщать детей к работе по выращиванию зелени для корма птицам в зимнее время; к подкормке зимующих птиц.

Формировать стремление помогать воспитателю приводить в порядок используемое в трудовой деятельности оборудование (очищать, просушивать, относить в отведенное место).

Уважение к труду взрослых. Знакомить детей с профессиями близких людей, подчеркивая значимость их труда. Формировать интерес к профессиям родителей.

Старшая группа (от 5 до 6 лет)

Культурно-гигиенические навыки. Формировать у детей привычку следить за чистотой тела, опрятностью одежды, прически; самостоятельно чистить зубы, умываться, по мере необходимости мыть руки, следить за чистотой ногтей; при кашле и чихании закрывать рот и нос платком.

Закреплять умение замечать и самостоятельно устранять беспорядок в своем внешнем виде.

Совершенствовать культуру еды: умение правильно пользоваться столовыми приборами (вилкой, ножом); есть аккуратно, бесшумно, сохраняя правильную осанку за столом; обращаться с просьбой, благодарить.

Самообслуживание. Закреплять умение быстро, аккуратно одеваться и раздеваться, соблюдать порядок в своем шкафу (раскладывать одежду в определенные места), опрятно заправлять постель.

Воспитывать умение самостоятельно и своевременно готовить материалы и пособия к занятию, учить самостоятельно раскладывать подготовленные воспитателем материалы для занятий, убирать их, мыть кисточки, розетки для красок, палитру, протирать столы.

Общественно-полезный труд. Воспитывать у детей положительное отношение к труду, желание выполнять посильные трудовые поручения. Разъяснять детям значимость их труда.

Воспитывать желание участвовать в совместной трудовой деятельности. Формировать необходимые умения и навыки в разных видах труда. Воспитывать самостоятельность и ответственность, умение доводить начатое дело до конца. Развивать творчество и инициативу при выполнении различных видов труда.

Знакомить детей с наиболее экономными приемами работы. Воспитывать культуру трудовой деятельности, бережное отношение к материалам и инструментам.

Учить оценивать результат своей работы (с помощью взрослого).

Воспитывать дружеские взаимоотношения между детьми; привычку играть, трудиться, заниматься сообща. Развивать желание помогать друг другу.

Формировать у детей предпосылки (элементы) учебной деятельности. Продолжать развивать внимание, умение понимать поставленную задачу (что нужно делать), способы ее достижения (как делать); воспитывать усидчивость; учить проявлять настойчивость, целеустремленность в достижении конечного результата.

Продолжать учить детей помогать взрослым поддерживать порядок в группе: протирать игрушки, строительный материал и т. п.

Формировать умение наводить порядок на участке детского сада (подметать и очищать дорожки от мусора, зимой — от снега, поливать песок в песочнице и пр.).

Приучать добросовестно выполнять обязанности дежурных по столовой: сервировать стол, приводить его в порядок после еды.

Труд в природе. Поощрять желание выполнять различные поручения, связанные с уходом за животными и растениями в уголке природы; обязанности дежурного в уголке природы (поливать комнатные растения, рыхлить почву и т. д.).

Привлекать детей к помощи взрослым и посильному труду в природе: осенью — к уборке овощей на огороде, сбору семян, пересаживанию цветущих растений из грунта в уголок природы; зимой — к сгребанию снега к стволам деревьев и кустарникам, выращиванию зеленого корма для птиц и животных (обитателей уголка природы), посадке корнеплодов, к созданию фигур и построек из снега; весной — к посеву семян овощей, цветов, высадке рассады; летом — к рыхлению почвы, поливке грядок и клумб.

Уважение к труду взрослых. Расширять представления детей о труде взрослых, результатах труда, его общественной значимости. Формировать бережное отношение к тому, что сделано руками человека. Прививать детям чувство благодарности к людям за их труд.

Подготовительная к школе группа (от 6 до 7 лет)

Культурно-гигиенические навыки. Воспитывать привычку быстро и правильно умываться, насухо вытираться, пользуясь индивидуальным полотенцем, правильно чистить зубы, полоскать рот после еды, пользоваться носовым платком и расческой.

Закреплять умения детей аккуратно пользоваться столовыми приборами; правильно вести себя за столом; обращаться с просьбой, благодарить.

Закреплять умение следить за чистотой одежды и обуви, замечать и устранять беспорядок в своем внешнем виде, тактично сообщать товарищу о необходимости что-то поправить в костюме, причёске.

Самообслуживание. Закреплять умение самостоятельно и быстро одеваться и раздеваться, складывать в шкаф одежду, ставить на место обувь, сушить при необходимости мокрые вещи, ухаживать за обувью (мыть, протирать, чистить).

Закреплять умение самостоятельно, быстро и аккуратно убирать за собой постель после сна.

Закреплять умение самостоятельно и своевременно готовить материалы и пособия к занятию, без напоминания убирать свое рабочее место.

Общественно-полезный труд. Продолжать формировать трудовые умения и навыки, воспитывать трудолюбие. Приучать детей старательно, аккуратно выполнять поручения, беречь материалы и предметы, убирать их на место после работы.

Воспитывать желание участвовать в совместной трудовой деятельности наравне со всеми, стремление быть полезными окружающим, радоваться результатам коллективного труда. Развивать умение самостоятельно объединяться для совместной игры и труда, оказывать друг другу помощь.

Закреплять умение планировать трудовую деятельность, отбирать необходимые материалы, делать несложные заготовки.

Продолжать учить детей поддерживать порядок в группе и на участке: протирать и мыть игрушки, строительный материал, вместе с воспитателем ремонтировать книги, игрушки (в том числе книги и игрушки воспитанников младших групп детского сада).

Продолжать учить самостоятельно наводить порядок на участке детского сада: подметать и очищать дорожки от мусора, зимой — от снега, поливать песок в песочнице; украшать участок к праздникам.

Приучать детей добросовестно выполнять обязанности дежурных по столовой: полностью сервировать столы и вытирать их после еды, подметать пол.

Прививать интерес к учебной деятельности и желание учиться в школе.

Формировать навыки учебной деятельности (умение внимательно слушать воспитателя, действовать по предложенному им плану, а также самостоятельно планировать свои действия, выполнять поставленную задачу, правильно оценивать результаты своей деятельности).

Труд в природе. Закреплять умение самостоятельно и ответственно выполнять обязанности дежурного в уголке природы: поливать комнатные растения, рыхлить почву, мыть кормушки, готовить корм для рыб, птиц, морских свинок и т. п.

Прививать детям интерес к труду в природе, привлекать их к посильному участию: осенью — к уборке овощей с огорода, сбору семян, выкапыванию луковиц, клубней цветов, перекапыванию грядок, пересаживанию цветущих растений из грунта в уголок природы; зимой — к сгребанию снега к стволам деревьев и кустарникам, выращиванию зеленого корма для птиц и животных (обитателей уголка природы).

посадке корнеплодов, выращиванию с помощью воспитателя цветов к праздникам; весной — к перекапыванию земли на огороде и в цветнике, к посеву семян (овощей, цветов), высадке рассады; летом — к участию в рыхлении почвы, прополке и окучивании, поливе грядок и клумб.

Уважение к труду взрослых. Расширять представления о труде взрослых, о значении их труда для общества. Воспитывать уважение к людям труда. Продолжать знакомить детей с профессиями, связанными со спецификой родного города (поселка).

Развивать интерес к различным профессиям, в частности к профессиям родителей и месту их работы.

4.1.5. Формирование основ безопасности

Вторая младшая группа (от 2 до 4 лет)

Безопасное поведение в природе. Формировать представления о простейших взаимосвязях в живой и неживой природе. Знакомить с правилами поведения в природе (не рвать без надобности растения, не ломать ветки деревьев, не трогать животных и др.).

Безопасность на дорогах. Расширять ориентировку в окружающем пространстве. Знакомить детей с правилами дорожного движения.

Учить различать проезжую часть дороги, тротуар, понимать значение зеленого, желтого и красного сигналов светофора.

Формировать первичные представления о безопасном поведении на дорогах (переходить дорогу, держась за руку взрослого).

Знакомить с работой водителя.

Безопасность собственной жизнедеятельности. Знакомить с источниками опасности дома (горячая плита, утюг и др.).

Формировать навыки безопасного передвижения в помещении (осторожно спускаться и подниматься по лестнице, держась за перила; открывать и закрывать двери, держась за дверную ручку).

Формировать умение соблюдать правила в играх с мелкими предметами (не засовывать предметы в ухо, нос; не брать их в рот).

Развивать умение обращаться за помощью к взрослым.

Развивать умение соблюдать правила безопасности в играх с песком, водой, снегом.

Средняя группа (от 4 до 5 лет)

Безопасное поведение в природе. Продолжать знакомить с многообразием животного и растительного мира, с явлениями неживой природы.

Формировать элементарные представления о способах взаимодействия с животными и растениями, о правилах поведения в природе.

Формировать понятия: «съедобное», «несъедобное», «лекарственные растения».

Знакомить с опасными насекомыми и ядовитыми растениями.

Безопасность на дорогах. Развивать наблюдательность, умение ориентироваться в помещении и на участке детского сада, в ближайшей местности.

Продолжать знакомить с понятиями «улица», «дорога», «перекресток», «остановка общественного транспорта» и элементарными правилами поведения на

улице. Подводить детей к осознанию необходимости соблюдать правила дорожного движения.

Уточнять знания детей о назначении светофора и работе полицейского.

Знакомить с различными видами городского транспорта, особенностями их внешнего вида и назначения («Скорая помощь», «Пожарная», машина МЧС, «Полиция», трамвай, троллейбус, автобус).

Знакомить со знаками дорожного движения «Пешеходный переход», «Остановка общественного транспорта».

Формировать навыки культурного поведения в общественном транспорте.

Безопасность собственной жизнедеятельности. Знакомить с правилами безопасного поведения во время игр. Рассказывать о ситуациях, опасных для жизни и здоровья.

Знакомить с назначением, работой и правилами пользования бытовыми электроприборами (пылесос, электрочайник, утюг и др.).

Закреплять умение пользоваться столовыми приборами (вилка, нож), ножницами.

Знакомить с правилами езды на велосипеде.

Знакомить с правилами поведения с незнакомыми людьми.

Рассказывать детям о работе пожарных, причинах возникновения пожаров и правилах поведения при пожаре.

Старшая группа (от 5 до 6 лет)

Безопасное поведение в природе. Формировать основы экологической культуры и безопасного поведения в природе.

Формировать понятия о том, что в природе все взаимосвязано, что человек не должен нарушать эту взаимосвязь, чтобы не навредить животному и растительному миру.

Знакомить с явлениями неживой природы (гроза, гром, молния, радуга), с правилами поведения при грозе.

Знакомить детей с правилами оказания первой помощи при ушибах и укусах насекомых.

Безопасность на дорогах. Уточнять знания детей об элементах дороги (проезжая часть, пешеходный переход, тротуар), о движении транспорта, о работе светофора.

Знакомить с названиями ближайших к детскому саду улиц и улиц, на которых живут дети.

Знакомить с правилами дорожного движения, правилами передвижения пешеходов и велосипедистов.

Продолжать знакомить с дорожными знаками: «Дети», «Остановка трамвая», «Остановка автобуса», «Пешеходный переход», «Пункт первой медицинской помощи», «Пункт питания», «Место стоянки», «Въезд запрещен», «Дорожные работы», «Велосипедная дорожка».

Безопасность собственной жизнедеятельности. Закреплять основы безопасности жизнедеятельности человека.

Продолжать знакомить с правилами безопасного поведения во время игр в разное время года (купание в водоемах, катание на велосипеде, на санках, коньках, лыжах и др.).

Расширять знания об источниках опасности в быту (электроприборы, газовая плита, утюг и др.). Закреплять навыки безопасного пользования бытовыми предметами.

Уточнять знания детей о работе пожарных, о причинах пожаров, об элементарных правилах поведения во время пожара. Знакомить с работой службы спасения — МЧС. Закреплять знания о том, что в случае необходимости взрослые звонят по телефонам «01», «02», «03».

Формировать умение обращаться за помощью к взрослым.

Учить называть свое имя, фамилию, возраст, домашний адрес, телефон.

Подготовительная к школе группа (от 6 до 7 лет)

Безопасное поведение в природе. Формировать основы экологической культуры.

Продолжать знакомить с правилами поведения на природе.

Знакомить с Красной книгой, с отдельными представителями животного и растительного мира, занесенными в нее.

Уточнять и расширять представления о таких явлениях природы, как гроза, гром, молния, радуга, ураган, знакомить с правилами поведения человека в этих условиях.

Безопасность на дорогах. Систематизировать знания детей об устройстве улицы, о дорожном движении. Знакомить с понятиями «площадь», «бульвар», «проспект».

Продолжать знакомить с дорожными знаками — предупреждающими, запрещающими и информационно-указательными.

Подводить детей к осознанию необходимости соблюдать правила дорожного движения.

Расширять представления детей о работе ГИБДД.

Воспитывать культуру поведения на улице и в общественном транспорте.

Развивать свободную ориентировку в пределах ближайшей к детскому саду местности. Формировать умение находить дорогу из дома в детский сад на схеме местности.

Безопасность собственной жизнедеятельности. Формировать представления о том, что полезные и необходимые бытовые предметы при неумелом обращении могут причинить вред и стать причиной беды (электроприборы, газовая плита, инструменты и бытовые предметы). Закреплять правила безопасного обращения с бытовыми предметами.

Закреплять правила безопасного поведения во время игр в разное время года (купание в водоемах, катание на велосипеде, катание на санках, коньках, лыжах и др.).

Подвести детей к пониманию необходимости соблюдать меры предосторожности, учить оценивать свои возможности по преодолению опасности.

Формировать у детей навыки поведения в ситуациях: «Один дома», «Потерялся», «Заблудился». Формировать умение обращаться за помощью к взрослым.

Расширять знания детей о работе МЧС, пожарной службы, службы скорой помощи. Уточнять знания о работе пожарных, правилах поведения при пожаре. Закреплять знания о том, что в случае необходимости взрослые звонят по телефонам «01», «02», «03».

Закреплять умение называть свое имя, фамилию, возраст, домашний адрес, телефон.

4.2. Образовательная область

«ПОЗНАВАТЕЛЬНОЕ РАЗВИТИЕ»

«Познавательное развитие предполагает развитие интересов детей, любознательности и познавательной мотивации; формирование познавательных действий, становление сознания; развитие воображения и творческой активности; формирование первичных представлений о себе, других людях, объектах окружающего мира, о свойствах и отношениях объектов окружающего мира (форме, цвете, размере, материале, звучании, ритме, темпе, количестве, числе, части и целом, пространстве и времени, движении и покое, причинах и следствиях и др.), о малой родине и Отечестве, представлений о социокультурных ценностях нашего народа, об отечественных традициях и праздниках, о планете Земля как общем доме людей, об особенностях ее природы, многообразии стран и народов мира».

4.2.1. Основные цели и задачи

Развитие познавательно-исследовательской деятельности. Развитие познавательных интересов детей, расширение опыта ориентировки в окружающем, сенсорное развитие, развитие любознательности и познавательной мотивации; формирование познавательных действий, становление сознания; развитие воображения и творческой активности; формирование первичных представлений об объектах окружающего мира, о свойствах и отношениях объектов окружающего мира (форме, цвете, размере, материале, звучании, ритме, темпе, причинах и следствиях и др.).

Развитие восприятия, внимания, памяти, наблюдательности, способности анализировать, сравнивать, выделять характерные, существенные признаки предметов и явлений окружающего мира; умения устанавливать простейшие связи между предметами и явлениями, делать простейшие обобщения.

Приобщение к социокультурным ценностям. Ознакомление с окружающим социальным миром, расширение кругозора детей, формирование целостной картины мира.

Формирование первичных представлений о малой родине и Отечестве, представлений о социокультурных ценностях нашего народа, об отечественных традициях и праздниках.

Формирование элементарных представлений о планете Земля как общем доме людей, о многообразии стран и народов мира.

Формирование элементарных математических представлений. Формирование элементарных математических представлений, первичных представлений об основных свойствах и отношениях объектов окружающего мира: форме, цвете, размере, количестве, числе, части и целом, пространстве и времени.

Ознакомление с миром природы. Ознакомление с природой и природными явлениями. Развитие умения устанавливать причинно-следственные связи между природными явлениями. Формирование первичных представлений о природном многообразии планеты Земля. Формирование элементарных экологических представлений. Формирование понимания того, что человек — часть природы, что он должен беречь, охранять и защищать ее, что в природе все взаимосвязано, что жизнь человека на Земле во многом зависит от окружающей среды. Воспитание умения правильно вести себя в природе. Воспитание любви к природе, желания беречь ее.

4.2.2. Содержание психолого-педагогической работы

Развитие познавательно-исследовательской деятельности

Вторая младшая группа (от 2 до 4 лет)

Первичные представления об объектах окружающего мира. Формировать умение сосредоточивать внимание на предметах и явлениях предметно-пространственной развивающей среды; устанавливать простейшие связи между предметами и явлениями, делать простейшие обобщения.

Учить определять цвет, величину, форму, вес (легкий, тяжелый) предметов; расположение их по отношению к ребенку (далеко, близко, высоко). Знакомить с материалами (дерево, бумага, ткань, глина), их свойствами (прочность, твердость, мягкость).

Поощрять исследовательский интерес, проводить простейшие наблюдения. Учить способам обследования предметов, включая простейшие опыты (тонет — не тонет, рвется — не рвется). Учить группировать и классифицировать знакомые предметы (обувь — одежда; посуда чайная, столовая, кухонная).

Сенсорное развитие. Обогащать чувственный опыт детей, развивать умение фиксировать его в речи. Совершенствовать восприятие (активно включая все органы чувств). Развивать образные представления (используя при характеристике предметов эпитеты и сравнения).

Создавать условия для ознакомления детей с цветом, формой, величиной, осязаемыми свойствами предметов (теплый, холодный, твердый, мягкий, пушистый и т. п.); развивать умение воспринимать звучание различных музыкальных инструментов, родной речи.

Закреплять умение выделять цвет, форму, величину как особые свойства предметов; группировать однородные предметы по нескольким сенсорным признакам: величине, форме, цвету.

Совершенствовать навыки установления тождества и различия предметов по их свойствам: величине, форме, цвету.

Подсказывать детям название форм (круглая, треугольная, прямоугольная и квадратная).

Дидактические игры. Подбирать предметы по цвету и величине (большие, средние и маленькие; 2-3 цветов), собирать пирамидку из уменьшающихся по размеру колец, чередуя в определенной последовательности 2-3 цвета; собирать картинку из 4-6 частей.

В совместных дидактических играх учить детей выполнять постепенно усложняющиеся правила.

Средняя группа (от 4 до 5 лет)

Первичные представления об объектах окружающего мира. Создавать условия для расширения представлений детей об окружающем мире, развивать наблюдательность и любознательность.

Учить выделять отдельные части и характерные признаки предметов (цвет, форма, величина), продолжать развивать умение сравнивать и группировать их по этим

Поощрять попытки детей самостоятельно обследовать предметы, используя знакомые и новые способы; сравнивать, группировать и классифицировать предметы по цвету, форме и величине.

Продолжать знакомить детей с признаками предметов, учить определять их цвет, форму, величину, вес. Рассказывать о материалах, из которых сделаны предметы, об их свойствах и качествах. Объяснять целесообразность изготовления предмета из определенного материала (корпус машин — из металла, шины — из резины и т. п.).

Помогать детям устанавливать связь между назначением и строением, назначением и материалом предметов.

Сенсорное развитие. Продолжать работу по сенсорному развитию в разных видах деятельности. Обогащать сенсорный опыт, знакомя детей с широким кругом предметов и объектов, с новыми способами их обследования. Закреплять полученные ранее навыки обследования предметов и объектов.

Совершенствовать восприятие детей путем активного использования всех органов чувств (осязание, зрение, слух, вкус, обоняние). Обогащать чувственный опыт и умение фиксировать полученные впечатления в речи.

Продолжать знакомить с геометрическими фигурами (круг, треугольник, квадрат, прямоугольник, овал), с цветами (красный, синий, зеленый, желтый, оранжевый, фиолетовый, белый, серый).

Развивать осязание. Знакомить с различными материалами на ощупь, путем прикосновения, поглаживания (характеризуя ощущения: гладкое, холодное, пушистое, жесткое, колючее и др.).

Формировать образные представления на основе развития образного восприятия в процессе различных видов деятельности.

Развивать умение использовать эталоны как общепринятые свойства и качества предметов (цвет, форма, размер, вес и т. п.); подбирать предметы по 1-2 качествам (цвет, размер, материал и т. п.).

Проектная деятельность. Развивать первичные навыки в проектно-исследовательской деятельности, оказывать помощь в оформлении ее результатов и создании условий для их презентации сверстникам. Привлекать родителей к участию в исследовательской деятельности детей.

Дидактические игры. Учить детей играм, направленным на закрепление представлений о свойствах предметов, совершенствуя умение сравнивать предметы по внешним признакам, группировать; составлять целое из частей (кубики, мозаика, пазлы).

Совершенствовать тактильные, слуховые, вкусовые ощущения детей («Определи на ощупь (по вкусу, по звучанию)»). Развивать наблюдательность и внимание («Что изменилось?», «У кого колечко?»).

Помогать детям осваивать правила простейших настольно-печатных игр («Домино», «Лото»).

Старшая группа (от 5 до 6 лет)

Первичные представления об объектах окружающего мира. Закреплять представления о предметах и явлениях окружающей действительности. Развивать умение наблюдать, анализировать, сравнивать, выделять характерные, существенные признаки предметов и явлений окружающего мира.

Продолжать развивать умение сравнивать предметы, устанавливать их сходство и различия (найди в группе предметы такой же формы, такого же цвета; чем эти предметы похожи и чем отличаются и т. д.).

Формировать умение подбирать пары или группы предметов, совпадающих по заданному признаку (длинный — короткий, пушистый — гладкий, теплый — холодный и др.).

Развивать умение определять материалы, из которых изготовлены предметы. Учить сравнивать предметы (по назначению, цвету, форме, материалу), классифицировать их (посуда — фарфоровая, стеклянная, керамическая, пластмассовая).

Сенсорное развитие. Развивать восприятие, умение выделять разнообразные свойства и отношения предметов (цвет, форма, величина, расположение в пространстве и т. п.), включая органы чувств: зрение, слух, осязание, обоняние, вкус.

Продолжать знакомить с цветами спектра: красный, оранжевый, желтый, зеленый, голубой, синий, фиолетовый (хроматические) и белый, серый и черный (ахроматические). Учить различать цвета по светлоте и насыщенности, правильно называть их. Показать детям особенности расположения цветовых тонов в спектре.

Продолжать знакомить с различными геометрическими фигурами, учить использовать в качестве эталонов плоскостные и объемные формы

Формировать умение обследовать предметы разной формы; при обследовании включать движения рук по предмету. Расширять представления о фактуре предметов (гладкий, пушистый, шероховатый и т. п.). Совершенствовать глазомер.

Развивать познавательно-исследовательский интерес, показывая занимательные опыты, фокусы, привлекая к простейшим экспериментам.

Проектная деятельность. Создавать условия для реализации детьми проектов трех типов: исследовательских, творческих и нормативных.

Развивать проектную деятельность исследовательского типа. Организовывать презентации проектов. Формировать у детей представления об авторстве проекта.

Создавать условия для реализации проектной деятельности творческого типа. (Творческие проекты в этом возрасте носят индивидуальный характер.)

Способствовать развитию проектной деятельности нормативного типа. (Нормативная проектная деятельность — это проектная деятельность, направленная на выработку детьми норм и правил поведения в детском коллективе.)

Дидактические игры. Организовывать дидактические игры, объединяя детей в подгруппы по 2-4 человека; учить выполнять правила игры.

Развивать в играх память, внимание, воображение, мышление, речь, сенсорные способности детей. Учить сравнивать предметы, подмечать незначительные различия в их признаках (цвет, форма, величина, материал), объединять предметы по общим признакам, составлять из части целое (складные кубики, мозаика, пазлы), определять изменения в расположении предметов (впереди, сзади, направо, налево, под, над, посередине, сбоку).

Формировать желание действовать с разнообразными дидактическими играми и игрушками (народными, электронными, компьютерными и др.).

Побуждать детей к самостоятельности в игре, вызывая у них эмоционально-положительный отклик на игровое действие.

Учить подчиняться правилам в групповых играх. Воспитывать творческую самостоятельность. Формировать такие качества, как дружелюбие, дисциплинированность. Воспитывать культуру честного соперничества в играх-соревнованиях.

Подготовительная к школе группа (от 6 до 7 лет)

Первичные представления об объектах окружающего мира. Продолжать расширять и уточнять представления детей о предметном мире; о простейших связях между предметами ближайшего окружения.

Углублять представления о существенных характеристиках предметов, о свойствах и качествах различных материалов. Расширять представления о качестве поверхности предметов и объектов.

Учить применять разнообразные способы обследования предметов (наложение, приложение, сравнение по количеству и т. д.).

Развивать познавательно-исследовательский интерес, показывая занимательные опыты, фокусы; привлекать к простейшим экспериментам и наблюдениям.

Сенсорное развитие. Развивать зрение, слух, обоняние, осязание, вкус, сенсомоторные способности.

Совершенствовать координацию руки и глаза; развивать мелкую моторику рук в разнообразных видах деятельности.

Развивать умение созерцать предметы, явления (всматриваться, вслушиваться), направляя внимание на более тонкое различие их качеств.

Учить выделять в процессе восприятия несколько качеств предметов; сравнивать предметы по форме, величине, строению, положению в пространстве, цвету; выделять характерные детали, красивые сочетания цветов и оттенков, различные звуки (музыкальные, природные и др.).

Развивать умение классифицировать предметы по общим качествам (форме, величине, строению, цвету).

Закреплять знания детей о хроматических и ахроматических цветах.

Проектная деятельность. Развивать проектную деятельность всех типов (исследовательскую, творческую, нормативную).

В исследовательской проектной деятельности формировать умение уделять внимание анализу эффективности источников информации. Поощрять обсуждение проекта в кругу сверстников.

Содействовать творческой проектной деятельности индивидуального и группового характера.

В работе над нормативными проектами поощрять обсуждение детьми соответствующих этим проектам ситуаций и отрицательных последствий, которые могут возникнуть при нарушении установленных норм.

Помогать детям в символическом отображении ситуации, проживании ее основных смыслов и выражении их в образной форме.

Дидактические игры. Продолжать учить детей играть в различные дидактические игры (лото, мозаика, бирюльки и др.). Развивать умение организовывать игры, исполнять роль ведущего.

Учить согласовывать свои действия с действиями ведущего и других участников игры.

Развивать в игре сообразительность, умение самостоятельно решать поставленную задачу.

Привлекать детей к созданию некоторых дидактических игр («Шу-мелки», «Шуршалки» и т. д.). Развивать и закреплять сенсорные способности.

Содействовать проявлению и развитию в игре необходимых для подготовки к школе качеств: произвольного поведения, ассоциативно-образного и логического мышления, воображения, познавательной активности.

4.2.3. Приобщение к социокультурным ценностям

Вторая младшая группа (от 2 до 4 лет)

Продолжать знакомить детей с предметами ближайшего окружения, их назначением.

Знакомить с театром через мини-спектакли и представления, а также через игры-драматизации по произведениям детской литературы.

Знакомить с ближайшим окружением (основными объектами городской/поселковой инфраструктуры): дом, улица, магазин, поликлиника, парикмахерская.

Рассказывать детям о понятных им профессиях (воспитатель, помощник воспитателя, музыкальный руководитель, врач, продавец, повар, шофер, строитель), расширять и обогащать представления о трудовых действиях, результатах труда.

Средняя группа (от 4 до 5 лет)

Создавать условия для расширения представлений детей об окружающем мире.

Расширять знания детей об общественном транспорте (автобус, поезд, самолет, теплоход).

Расширять представления о правилах поведения в общественных местах.

Формировать первичные представления о школе.

Продолжать знакомить с культурными явлениями (театром, цирком, зоопарком, вернисажем), их атрибутами, людьми, работающими в них, правилами поведения.

Дать элементарные представления о жизни и особенностях труда в городе и в сельской местности с опорой на опыт детей. Продолжать знакомить с различными профессиями (шофер, почтальон, продавец, врач и т. д.); расширять и обогащать представления о трудовых действиях, орудиях труда, результатах труда.

Формировать элементарные представления об изменении видов человеческого труда и быта на примере истории игрушки и предметов обихода.

Познакомить детей с деньгами, возможностями их использования.

Старшая группа (от 5 до 6 лет)

Обогащать представления детей о мире предметов. Рассказывать о предметах, облегчающих труд человека в быту (кофемолка, миксер, мясорубка и др.), создающих комфорт (бра, картины, ковер и т. п.). Рассказывать о том, что любая вещь создана трудом многих людей («Откуда «пришел» стол?», «Как получилась книжка?» и т. п.).

Расширять представления детей о профессиях.

Расширять представления об учебных заведениях (детский сад, школа, колледж, вуз), сферах человеческой деятельности (наука, искусство, производство, сельское хозяйство).

Продолжать знакомить с культурными явлениями (цирк, библиотека, музей и др.), их атрибутами, значением в жизни общества, связанными с ними профессиями, правилами поведения.

Продолжать знакомить с деньгами, их функциями (средство для оплаты труда, расчетов при покупках), бюджетом и возможностями семьи.

Формировать элементарные представления об истории человечества (Древний мир. Средние века, современное общество) через знакомство с произведениями искусства (живопись, скульптура, мифы и легенды народов мира), реконструкцию образа жизни людей разных времен (одежда, утварь, традиции и др.).

Рассказывать детям о профессиях воспитателя, учителя, врача, строителя, работников сельского хозяйства, транспорта, торговли, связи др.; о важности и значимости их труда; о том, что для облегчения труда используется разнообразная техника.

Знакомить с трудом людей творческих профессий: художников, писателей, композиторов, мастеров народного декоративно-прикладного

искусства; с результатами их труда (картинами, книгами, нотами, предметами декоративного искусства).

Подготовительная к школе группа (от 6 до 7 лет)

Расширять и уточнять представления детей о предметном мире. Формировать представления о предметах, облегчающих труд людей на производстве.

Обогащать представления о видах транспорта (наземный, подземный, воздушный, водный).

Продолжать знакомить с библиотеками, музеями.

Углублять представления детей о дальнейшем обучении, формировать элементарные знания о специфике школы, колледжа, вуза (по возможности посетить школу, познакомиться с учителями и учениками и т. д.).

Расширять осведомленность детей в сферах человеческой деятельности (наука, искусство, производство и сфера услуг, сельское хозяйство), представления об их значимости для жизни ребенка, его семьи, детского сада и общества в целом.

Через экспериментирование и практическую деятельность дать детям возможность познакомиться с элементами профессиональной деятельности в каждой из перечисленных областей (провести и объяснить простейшие эксперименты с водой, воздухом, магнитом; создать коллективное панно или рисунок, приготовить что-либо; помочь собрать на прогулку младшую группу; вырастить съедобное растение, ухаживать за домашними животными).

Расширять представления об элементах экономики (деньги, их история, значение для общества, бюджет семьи, разные уровни обеспеченности людей, необходимость помощи менее обеспеченным людям, благотворительность).

Формировать элементарные представления об эволюции Земли (возникновение Земли, эволюция растительного и животного мира), месте человека в природном и социальном мире, происхождении и биологической обоснованности различных рас.

Формировать элементарные представления об истории человечества через знакомство с произведениями искусства (живопись, скульптура, мифы и легенды народов мира), игру и продуктивные виды деятельности.

Рассказывать детям о том, что Земля — наш общий дом, на Земле много разных стран; о том, как важно жить в мире со всеми народами, знать и уважать их культуру, обычаи и традиции.

Расширять представления о своей принадлежности к человеческому сообществу, о детстве ребят в других странах, о правах детей в мире (Декларация прав ребенка), об отечественных и международных организациях, занимающихся соблюдением прав ребенка (органы опеки, ЮНЕСКО и др.). Формировать элементарные представления о свободе личности как достижении человечества.

4.2.4. Формирование элементарных математических представлений

Вторая младшая группа (от 2 до 4 лет)

Количество. Развивать умение видеть общий признак предметов группы (все мячи — круглые, эти — все красные, эти — все большие и т. д.).

Учить составлять группы из однородных предметов и выделять из них отдельные предметы; различать понятия «много», «один», «по одному», «ни одного»; находить один и несколько одинаковых предметов в окружающей обстановке; понимать вопрос «Сколько?»; при ответе пользоваться словами «много», «один», «ни одного».

Сравнивать две равные (неравные) группы предметов на основе взаимного сопоставления элементов (предметов). Познакомить с приемами последовательного наложения и приложения предметов одной группы к предметам другой; учить понимать вопросы: «Поровну ли?», «Чего больше (меньше)?»; отвечать на вопросы, пользуясь предложениями типа:

на каждый кружок положил грибок. Кружков больше, а грибов меньше» или «Кружков столько же, сколько грибов».

Учить устанавливать равенство между неравными по количеству группами предметов путем добавления одного предмета или предметов к меньшей по количеству группе или убавления одного предмета из большей группы.

Величина. Сравнивать предметы контрастных и одинаковых размеров; при сравнении предметов соизмерять один предмет с другим по заданному признаку величины (длине, ширине, высоте, величине в целом), пользуясь приемами наложения и приложения; обозначать результат сравнения словами (длинный — короткий, одинаковые (равные) по длине, широкий — узкий, одинаковые (равные) по ширине, высокий — низкий, одинаковые (равные) по высоте, большой — маленький, одинаковые (равные) по величине).

Форма. Познакомить детей с геометрическими фигурами: кругом, квадратом, треугольником. Учить обследовать форму этих фигур, используя зрение и осязание.

Ориентировка в пространстве. Развивать умение ориентироваться в расположении частей своего тела и в соответствии с ними различать пространственные направления от себя: вверху — внизу, впереди — сзади (позади), справа — слева. Различать правую и левую руки.

Ориентировка во времени. Учить ориентироваться в контрастных частях суток: день — ночь, утро — вечер.

Средняя группа (от 4 до 5 лет)

Количество и счет. Дать детям представление о том, что множество («много») может состоять из разных по качеству элементов: предметов разного цвета, размера, формы; учить сравнивать части множества, определяя их равенство или неравенство на основе составления пар предметов (не прибегая к счету). Вводить в речь детей выражения: «Здесь много кружков, одни — красного цвета, а другие — синего; красных кружков больше, чем синих, а синих меньше, чем красных» или «красных и синих кружков поровну».

Учить считать до 5 (на основе наглядности), пользуясь правильными приемами счета: называть числительные по порядку; соотносить каждое числительное только с одним предметом пересчитываемой группы; относить последнее числительное ко всем пересчитанным предметам, например: «Один, два, три — всего три кружка». Сравнить две группы предметов, именуемые числами 1-2, 2-2, 2-3, 3-3, 3-4, 4-4, 4-5, 5-5.

Формировать представления о порядковом счете, учить правильно пользоваться количественными и порядковыми числительными, отвечать на вопросы «Сколько?», «Который по счету?», «На каком месте?».

Формировать представление о равенстве и неравенстве групп на основе счета: «Здесь один, два зайчика, а здесь одна, две, три елочки. Елочек больше, чем зайчиков; 3 больше, чем 2, а 2 меньше, чем 3».

Учить уравнивать неравные группы двумя способами, добавляя к меньшей группе один (недостающий) предмет или убирая из большей группы один (лишний) предмет («К 2 зайчикам добавили 1 зайчика, стало 3 зайчика и елочек тоже 3. Елочек и зайчиков поровну — 3 и 3» или: «Елочек больше (3), а зайчиков меньше (2). Убрали 1 елочку, их стало тоже 2. Елочек и зайчиков стало поровну: 2 и 2»).

Отсчитывать предметы из большого количества; выкладывать, приносить определенное количество предметов в соответствии с образцом или заданным числом в пределах 5 (отсчитай 4 петушка, принеси 3 зайчика).

На основе счета устанавливать равенство (неравенство) групп предметов в ситуациях, когда предметы в группах расположены на разном расстоянии друг от друга, когда они отличаются по размерам, по форме расположения в пространстве.

Величина. Совершенствовать умение сравнивать два предмета по величине (длине, ширине, высоте), а также учить сравнивать два предмета по толщине путем непосредственного наложения или приложения их друг к другу; отражать результаты сравнения в речи, используя прилагательные (длиннее — короче, шире — уже, выше — ниже, толще — тоньше или равные (одинаковые) по длине, ширине, высоте, толщине).

Учить сравнивать предметы по двум признакам величины (красная лента длиннее и шире зеленой, желтый шарфик короче и уже синего).

Устанавливать размерные отношения между 3-5 предметами разной длины (ширины, высоты), толщины, располагать их в определенной последовательности — в порядке убывания или нарастания величины. Вводить в активную речь детей понятия, обозначающие размерные отношения предметов (эта (красная) башенка — самая высокая, эта (оранжевая) — пониже, эта (розовая) — еще ниже, а эта (желтая) — самая низкая» и т. д.).

Форма. Развивать представление детей о геометрических фигурах: круге, квадрате, треугольнике, а также шаре, кубе. Учить выделять особые признаки фигур с помощью зрительного и осязательно-двигательного анализаторов (наличие или отсутствие углов, устойчивость, подвижность и др.).

Познакомить детей с прямоугольником, сравнивая его с кругом, квадратом, треугольником. Учить различать и называть прямоугольник, его элементы: углы и стороны.

Формировать представление о том, что фигуры могут быть разных размеров: большой — маленький куб (шар, круг, квадрат, треугольник, прямоугольник).

Учить соотносить форму предметов с известными геометрическими фигурами: тарелка — круг, платок — квадрат, мяч — шар, окно, дверь — прямоугольник и др.

Ориентировка в пространстве. Развивать умения определять пространственные направления от себя, двигаться в заданном направлении (вперед —

назад, направо — налево, вверх — вниз); обозначать словами положение предметов по отношению к себе (передо мной стол, справа от меня дверь, слева — окно, сзади на полках — игрушки).

Познакомить с пространственными отношениями: далеко — близко (дом стоит близко, а березка растет далеко).

Ориентировка во времени. Расширять представления детей о частях суток, их характерных особенностях, последовательности (утро — день — вечер — ночь).

Объяснить значение слов: «вчера», «сегодня», «завтра».

Старшая группа (от 5 до 6 лет)

Количество и счет. Учить создавать множества (группы предметов) из разных по качеству элементов (предметов разного цвета, размера, формы, назначения; звуков, движений); разбивать множества на части и воссоединять их; устанавливать отношения между целым множеством и каждой его частью, понимать, что множество больше части, а часть меньше целого множества; сравнивать разные части множества на основе счета и соотнесения элементов (предметов) один к одному; определять большую (меньшую) часть множества или их равенство.

Учить считать до 10; последовательно знакомить с образованием каждого числа в пределах от 5 до 10 (на наглядной основе).

Сравнивать рядом стоящие числа в пределах 10 на основе сравнения конкретных множеств; получать равенство из неравенства (неравенство из равенства), добавляя к меньшему количеству один предмет или убирая из большего количества один предмет («7 меньше 8, если к 7 добавить один предмет, будет 8, поровну», «8 больше 7; если из 8 предметов убрать один, то станет по 7, поровну»).

Формировать умение понимать отношения рядом стоящих чисел ($5 < 6$ на 1, $6 > 5$ на 1).

Отсчитывать предметы из большого количества по образцу и заданному числу (в пределах 10).

Совершенствовать умение считать в прямом и обратном порядке (в пределах 10). Считать предметы на ощупь, считать и воспроизводить количество звуков, движений по образцу и заданному числу (в пределах 10).

Познакомить с цифрами от 0 до 9.

Познакомить с порядковым счетом в пределах 10, учить различать вопросы «Сколько?», «Который?» («Какой?») и правильно отвечать на них.

Продолжать формировать представление о равенстве: определять равное количество в группах, состоящих из разных предметов; правильно обобщать числовые значения на основе счета и сравнения групп (здесь 5 петушков, 5 матрешек, 5 машин — всех игрушек поровну—по 5).

Упражнять детей в понимании того, что число не зависит от величины предметов, расстояния между предметами, формы, их расположения, а также направления счета (справа налево, слева направо, с любого предмета).

Познакомить с количественным составом числа из единиц в пределах 5 на конкретном материале: 5 — это один, еще один, еще один, еще один и еще один.

Величина. Учить устанавливать размерные отношения между 5-10 предметами разной длины (высоты, ширины) или толщины: систематизировать предметы, располагая их в возрастающем (убывающем) порядке по величине; отражать в речи порядок расположения предметов и соотношение между ними по размеру: «Розовая лента — самая широкая, фиолетовая — немного уже, красная — еще уже, но она шире желтой, а зеленая уже желтой и всех остальных лент» и т. д.

Сравнивать два предмета по величине (длине, ширине, высоте) опосредованно — с помощью третьего (условной меры), равного одному из сравниваемых предметов.

Развивать глазомер, умение находить предметы длиннее (короче), выше (ниже), шире (уже), толще (тоньше) образца и равные ему.

Формировать понятие о том, что предмет (лист бумаги, лента, круг, квадрат и др.) можно разделить на несколько равных частей (на две, четыре).

Учить называть части, полученные от деления, сравнивать целое и части, понимать, что целый предмет больше каждой своей части, а часть меньше целого.

Форма. Познакомить детей с овалом на основе сравнения его с кругом и прямоугольником.

Дать представление о четырехугольнике: подвести к пониманию того, что квадрат и прямоугольник являются разновидностями четырехугольника.

Развивать у детей геометрическую зоркость: умение анализировать и сравнивать предметы по форме, находить в ближайшем окружении предметы одинаковой и разной формы: книги, картина, одеяла, крышки столов — прямоугольные, поднос и блюдо — овальные, тарелки — круглые и т. д.

Развивать представления о том, как из одной формы сделать другую.

Ориентировка в пространстве. Совершенствовать умение ориентироваться в окружающем пространстве; понимать смысл пространственных отношений (вверху — внизу, впереди (спереди) — сзади (за), слева — справа, между, рядом с, около); двигаться в заданном направлении, меняя его по сигналу, а также в соответствии со знаками — указателями направления движения (вперед, назад, налево, направо и т. п.); определять свое местонахождение среди окружающих людей и предметов: «Я стою между Олей и Таней, за Мишей, позади (сзади) Кати, перед Наташей, около Юры»; обозначать в речи взаимное расположение предметов: «Справа от куклы сидит заяц, а слева от куклы стоит лошадка, сзади — мишка, а впереди — машина».

Учить ориентироваться на листе бумаги (справа — слева, вверху — внизу, в середине, в углу).

Ориентировка во времени. Дать детям представление о том, что утро, вечер, день и ночь составляют сутки.

Учить на конкретных примерах устанавливать последовательность различных событий: что было раньше (сначала), что позже (потом), определять, какой день сегодня, какой был вчера, какой будет завтра.

Подготовительная к школе группа (от 6 до 7 лет)

Количество и счет. Развивать общие представления о множестве: умение формировать множества по заданным основаниям, видеть составные части множества, в которых предметы отличаются определенными признаками.

Упражнять в объединении, дополнении множеств, удалении из множества части или отдельных его частей. Устанавливать отношения между отдельными частями множества, а также целым множеством и каждой его частью на основе счета, составления пар предметов или соединения предметов стрелками.

Совершенствовать навыки количественного и порядкового счета в пределах 10. Познакомить со счетом в пределах 20 без операций над числами. Знакомить с числами второго десятка.

Закреплять понимание отношений между числами натурального ряда (7 больше 6 на 1, а 6 меньше 7 на 1), умение увеличивать и уменьшать каждое число на 1 (в пределах 10).

Учить называть числа в прямом и обратном порядке (устный счет), последующее и предыдущее число к названному или обозначенному цифрой, определять пропущенное число.

Знакомить с составом чисел в пределах 10.

Учить раскладывать число на два меньших и составлять из двух меньших большее (в пределах 10, на наглядной основе).

Познакомить с монетами достоинством 1, 5, 10 копеек, 1, 2, 5, 10 рублей (различение, набор и размен монет).

Учить на наглядной основе составлять и решать простые арифметические задачи на сложение (к большему прибавляется меньшее) и на вычитание (вычитаемое меньше остатка); при решении задач пользоваться знаками действий: плюс (+), минус (-) и знаком отношения равно (=).

Величина. Учить считать по заданной мере, когда за единицу счета принимается не один, а несколько предметов или часть предмета.

Делить предмет на 2-8 и более равных частей путем сгибания предмета (бумаги, ткани и др.), а также используя условную меру; правильно обозначать части целого (половина, одна часть из двух (одна вторая), две части из четырех (две четвертых) и т. д.); устанавливать соотношение целого и части, размера частей; находить части целого и целое по известным частям.

Формировать у детей первоначальные измерительные умения. Учить измерять длину, ширину, высоту предметов (отрезки прямых линий) с помощью условной меры (бумаги в клетку).

Учить детей измерять объем жидких и сыпучих веществ с помощью условной меры.

Дать представления о весе предметов и способах его измерения. Сравнить вес предметов (тяжелее — легче) путем взвешивания их на ладонях. Познакомить с весами.

Развивать представление о том, что результат измерения (длины, веса, объема предметов) зависит от величины условной меры.

Форма. Уточнить знание известных геометрических фигур, их элементов (вершины, углы, стороны) и некоторых их свойств.

Дать представление о многоугольнике (на примере треугольника и четырехугольника), о прямой линии, отрезке прямой*.

Учить распознавать фигуры независимо от их пространственного положения, изображать, располагать на плоскости, упорядочивать по размерам, классифицировать, группировать по цвету, форме, размерам.

Моделировать геометрические фигуры; составлять из нескольких треугольников один многоугольник, из нескольких маленьких квадратов — один большой прямоугольник; из частей круга — круг, из четырех отрезков — четырехугольник, из двух коротких отрезков — один длинный и т. д.; конструировать фигуры по словесному описанию и перечислению

определенных

их характерных свойств; составлять тематические композиции из фигур по собственному замыслу.

Анализировать форму предметов в целом и отдельных их частей; воссоздавать сложные по форме предметы из отдельных частей по контурным образцам, по описанию, представлению.

Ориентировка в пространстве. Учить детей ориентироваться на ограниченной территории (лист бумаги, учебная доска, страница тетради, книги и т. д.); располагать предметы и их изображения в указанном направлении, отражать в речи их

пространственное расположение (вверху, внизу, выше, ниже, слева, справа, левее, правее, в левом верхнем (правом нижнем) углу, перед, за, между, рядом и др.).

Познакомить с планом, схемой, маршрутом, картой. Развивать способность к моделированию пространственных отношений между объектами в виде рисунка, плана, схемы.

Учить «читать» простейшую графическую информацию, обозначающую пространственные отношения объектов и направление их движения в пространстве: слева направо, справа налево, снизу вверх, сверху вниз; самостоятельно передвигаться в пространстве, ориентируясь на условные обозначения (знаки и символы).

Ориентировка во времени. Дать детям элементарные представления о времени: его текучести, периодичности, необратимости, последовательности всех дней недели, месяцев, времен года.

Учить пользоваться в речи понятиями: «сначала», «потом», «до», «после», «раньше», «позже», «в одно и то же время».

Развивать «чувство времени», умение беречь время, регулировать свою деятельность в соответствии со временем; различать длительность отдельных временных интервалов (1 минута, 10 минут, 1 час).

Учить определять время по часам с точностью до 1 часа.

4.2.5. Ознакомление с миром природы

Вторая младшая группа (от 2 до 4 лет)

Расширять представления детей о растениях и животных. Продолжать знакомить с домашними животными и их детенышами, особенностями их поведения и питания.

Знакомить детей с обитателями уголка природы: аквариумными рыбками и декоративными птицами (волнистыми попугайчиками, канарейками и др.).

Расширять представления о диких животных (медведь, лиса, белка, еж и др.). Учить узнавать лягушку.

Учить наблюдать за птицами, прилетающими на участок (ворона, голубь, синица, воробей, снегирь и др.), подкармливать их зимой.

Расширять представления детей о насекомых (бабочка, майский жук, божья коровка, стрекоза и др.).

Учить отличать и называть по внешнему виду: овощи (огурец, помидор, морковь, репа и др.), фрукты (яблоко, груша, персики и др.), ягоды (малина, смородина и др.).

Знакомить с некоторыми растениями данной местности: с деревьями, цветущими травянистыми растениями (одуванчик, мать-и-мачеха и др.). Знакомить с комнатными растениями (фикус, герань и др.). Дать представления о том, что для роста растений нужны земля, вода и воздух.

Знакомить с характерными особенностями следующих друг за другом времен года и теми изменениями, которые происходят в связи с этим в жизни и деятельности взрослых и детей.

Дать представления о свойствах воды (льется, переливается, нагревается, охлаждается), песка (сухой — рассыпается, влажный — лепится), снега (холодный, белый, от тепла — тает).

Учить отражать полученные впечатления в речи и продуктивных видах деятельности.

пространственное расположение (вверху, внизу, выше, ниже, слева, справа, левее, правее, в левом верхнем (правом нижнем) углу, перед, за, между, рядом и др.).

Познакомить с планом, схемой, маршрутом, картой. Развивать способность к моделированию пространственных отношений между объектами в виде рисунка, плана, схемы.

Учить «читать» простейшую графическую информацию, обозначающую пространственные отношения объектов и направление их движения в пространстве: слева направо, справа налево, снизу вверх, сверху вниз; самостоятельно передвигаться в пространстве, ориентируясь на условные обозначения (знаки и символы).

Ориентировка во времени. Дать детям элементарные представления о времени: его текучести, периодичности, необратимости, последовательности всех дней недели, месяцев, времен года.

Учить пользоваться в речи понятиями: «сначала», «потом», «до», «после», «раньше», «позже», «в одно и то же время».

Развивать «чувство времени», умение беречь время, регулировать свою деятельность в соответствии со временем; различать длительность отдельных временных интервалов (1 минута, 10 минут, 1 час).

Учить определять время по часам с точностью до 1 часа.

Ознакомление с миром природы

Вторая младшая группа (от 2 до 4 лет)

Расширять представления детей о растениях и животных. Продолжать знакомить с домашними животными и их детенышами, особенностями их поведения и питания.

Знакомить детей с обитателями уголка природы: аквариумными рыбками и декоративными птицами (волнистыми попугайчиками, канарейками и др.).

Расширять представления о диких животных (медведь, лиса, белка, еж и др.). Учить узнавать лягушку.

Учить наблюдать за птицами, прилетающими на участок (ворона, голубь, синица, воробей, снегирь и др.), подкармливать их зимой.

Расширять представления детей о насекомых (бабочка, майский жук, божья коровка, стрекоза и др.).

Учить отличать и называть по внешнему виду: овощи (огурец, помидор, морковь, репа и др.), фрукты (яблоко, груша, персики и др.), ягоды (малина, смородина и др.).

Знакомить с некоторыми растениями данной местности: с деревьями, цветущими травянистыми растениями (одуванчик, мать-и-мачеха и др.). Знакомить с комнатными растениями (фикус, герань и др.). Дать представления о том, что для роста растений нужны земля, вода и воздух.

Знакомить с характерными особенностями следующих друг за другом времен года и теми изменениями, которые происходят в связи с этим в жизни и деятельности взрослых и детей.

Дать представления о свойствах воды (льется, переливается, нагревается, охлаждается), песка (сухой — рассыпается, влажный — лепится), снега (холодный, белый, от тепла — тает).

Учить отражать полученные впечатления в речи и продуктивных видах деятельности.

Формировать умение понимать простейшие взаимосвязи в природе (если растение не полить, оно может засохнуть и т. п.).

Знакомить с правилами поведения в природе (не рвать без надобности растения, не ломать ветки деревьев, не трогать животных и др.).

Сезонные наблюдения

Осень. Учить замечать изменения в природе: становится холоднее, идут дожди, люди надевают теплые вещи, листья начинают изменять окраску и опадать, птицы улетают в теплые края.

Расширять представления о том, что осенью собирают урожай овощей и фруктов. Учить различать по внешнему виду, вкусу, форме наиболее распространенные овощи и фрукты и называть их.

Зима. Расширять представления о характерных особенностях зимней природы (холодно, идет снег; люди надевают зимнюю одежду).

Организовывать наблюдения за птицами, прилетающими на участок, подкармливать их. Учить замечать красоту зимней природы: деревья в снежном уборе, пушистый снег, прозрачные льдинки и т.д.; участвовать в катании с горки на санках, лепке поделок из снега, украшении снежных построек.

Весна. Продолжать знакомить с характерными особенностями весенней природы: ярче светит солнце, снег начинает таять, становится рыхлым, выросла трава, распустились листья на деревьях, появляются бабочки и майские жуки.

Расширять представления детей о простейших связях в природе: стало пригревать солнышко — потеплело — появилась травка, запели птицы, люди заменили теплую одежду на облегченную.

Показать, как сажают крупные семена цветочных растений и овощей на грядки.

Лето. Расширять представления о летних изменениях в природе: жарко, яркое солнце, цветут растения, люди купаются, летают бабочки, появляются птенцы в гнездах.

Дать элементарные знания о садовых и огородных растениях. Закреплять знания о том, что летом созревают многие фрукты, овощи и ягоды.

Средняя группа (от 4 до 5 лет)

Расширять представления детей о природе.

Знакомить с домашними животными, обитателями уголка природы (с золотыми рыбками, кроме вуалехвоста и телескопа, карасем и др.), птицами (волнистые попугайчики, канарейки и др.).

Знакомить детей с представителями класса пресмыкающихся (ящерица, черепаха), их внешним видом и способами передвижения (у ящерицы продолговатое тело, у нее есть длинный хвост, который она может сбросить; ящерица очень быстро бегают).

Расширять представления детей о некоторых насекомых (муравей, бабочка, жук, божья коровка).

Продолжать знакомить с фруктами (яблоко, груша, слива, персик и др.), овощами (помидор, огурец, морковь, свекла, лук и др.) и ягодами (малина, смородина, крыжовник и др.), с грибами (маслята, опята, сыроежки и др.).

Закреплять знания детей о травянистых и комнатных растениях (бальзамин, фикус, хлорофитум, герань, бегония, примула и др.): знакомить со способами ухода за ними.

Учить узнавать и называть 3-4 вида деревьев (елка, сосна, береза, клен и др.).

Рассказывать детям о свойствах песка, глины и камня.

Организовывать наблюдения за птицами, прилетающими на участок (ворона, голубь, синица, воробей, снегирь и др.), подкармливать их зимой.

Расширять представления детей об условиях, необходимых для жизни людей, животных, растений (воздух, вода, питание и т. п.).

Учить детей замечать изменения в природе.

Рассказывать об охране растений и животных.

Сезонные наблюдения

Осень. Учить детей замечать и называть изменения в природе: похолодало, осадки, ветер, листопад, созревают плоды и корнеплоды, птицы улетают на юг.

Устанавливать простейшие связи между явлениями живой и неживой природы (похолодало — исчезли бабочки, жуки; отцвели цветы и т. д.). Привлекать к участию в сборе семян растений.

Зима. Учить детей замечать изменения в природе, сравнивать осенний и зимний пейзажи.

Наблюдать за поведением птиц на улице и в уголке природы.

Рассматривать и сравнивать следы птиц на снегу. Оказывать помощь зимующим птицам, называть их.

Расширять представления детей о том, что в мороз вода превращается в лед, сосульки; лед и снег в теплом помещении тают.

Привлекать к участию в зимних забавах: катание с горки на санках, ходьба на лыжах, лепка поделок из снега.

Весна. Учить детей узнавать и называть время года; выделять признаки весны: солнышко стало теплее, набухли почки на деревьях, появилась травка, распустились подснежники, появились насекомые.

Рассказывать детям о том, что весной зацветают многие комнатные растения.

Формировать представления о работах, проводимых в весенний период в саду и в огороде. Учить наблюдать за посадкой и всходами семян.

Привлекать детей к работам в огороде и цветниках.

Лето. Расширять представления детей о летних изменениях в природе: голубое чистое небо, ярко светит солнце, жара, люди легко одеты, загорают, купаются.

В процессе различных видов деятельности расширять представления детей о свойствах песка, воды, камней и глины.

Закреплять знания о том, что летом созревают многие фрукты, овощи, ягоды и грибы; у животных подрастают детеныши.

Старшая группа (от 5 до 6 лет)

Расширять и уточнять представления детей о природе. Учить наблюдать, развивать любознательность.

Закреплять представления о растениях ближайшего окружения: деревьях, кустарниках и травянистых растениях. Познакомить с понятиями «лес», «луг» и «сад».

Продолжать знакомить с комнатными растениями.

Учить ухаживать за растениями. Рассказать о способах вегетативного размножения растений.

Расширять представления о домашних животных, их повадках, зависимости от человека.

Учить детей ухаживать за обитателями уголка природы.

Расширять представления детей о диких животных: где живут, как добывают пищу и готовятся к зимней спячке (еж зарывается в осенние листья, медведи зимуют в берлоге). Познакомить с птицами (ласточка, скворец и др.).

Познакомить детей с представителями классов пресмыкающихся (ящерица, черепаха и др.) и насекомых (пчела, комар, муха и др.).

Формировать представления о чередовании времен года, частей суток и их некоторых характеристиках.

Знакомить детей с многообразием родной природы; с растениями и животными различных климатических зон.

Показать, как человек в своей жизни использует воду, песок, глину, камни.

Использовать в процессе ознакомления с природой произведения художественной литературы, музыки, народные приметы.

Формировать представления о том, что человек — часть природы и что он должен беречь, охранять и защищать ее.

Учить укреплять свое здоровье в процессе общения с природой.

Учить устанавливать причинно-следственные связи между природными явлениями (сезон — растительность — труд людей).

Показать взаимодействие живой и неживой природы.

Рассказывать о значении солнца и воздуха в жизни человека, животных и растений.

Сезонные наблюдения

Осень. Закреплять представления о том, как похолодание и сокращение продолжительности дня изменяют жизнь растений, животных и человека.

Знакомить детей с тем, как некоторые животные готовятся к зиме (лягушки, ящерицы, черепахи, ежи, медведи впадают в спячку, зайцы линяют, некоторые птицы (гуси, утки, журавли) улетают в теплые края).

Зима. Расширять и обогащать знания детей об особенностях зимней природы (холода, заморозки, снегопады, сильные ветры), особенностях деятельности людей в городе, на селе. Познакомить с таким природным явлением, как туман.

Весна. Расширять и обогащать знания детей о весенних изменениях в природе: тает снег, разливаются реки, прилетают птицы, травка и цветы быстрее появляются на солнечной стороне, чем в тени. Наблюдать гнездование птиц (ворон и др.).

Лето. Расширять и обогащать представления о влиянии тепла, солнечного света на жизнь людей, животных и растений (природа «расцветает», много ягод, фруктов, овощей; много корма для зверей, птиц и их детенышей).

Дать представления о съедобных и несъедобных грибах (съедобные — маслята, опята, лисички и т. п.; несъедобные — мухомор, ложный опенок).

Подготовительная к школе группа (от 6 до 7 лет)

Расширять и уточнять представления детей о деревьях, кустарниках, травянистых растениях; растениях луга, сада, леса.

Конкретизировать представления детей об условиях жизни комнатных растений. Знакомить со способами их вегетативного размножения (черенками, листьями, усами). Учить устанавливать связи между состоянием растения и условиями окружающей среды. Знакомить с лекарственными растениями (подорожник, крапива и др.).

Расширять и систематизировать знания о домашних, зимующих и перелетных птицах; домашних животных и обитателях уголка природы.

Продолжать знакомить детей с дикими животными. Расширять представления об особенностях приспособления животных к окружающей среде.

Расширять знания детей о млекопитающих, земноводных и пресмыкающихся. Знакомить с некоторыми формами защиты земноводных и пресмыкающихся от врагов (например, уж отпугивает врагов шипением и т. п.).

Расширять представления о насекомых. Знакомить с особенностями их жизни (муравьи, пчелы, осы живут большими семьями, муравьи — в муравейниках, пчелы — в дуплах, ульях).

Учить различать по внешнему виду и правильно называть бабочек (капустница, крапивница, павлиний глаз и др.) и жуков (божья коровка, жужелица и др.). Учить сравнивать насекомых по способу передвижения (летают, прыгают, ползают).

Развивать интерес к родному краю. Воспитывать уважение к труду сельских жителей (земледельцев, механизаторов, лесничих и др.).

Учить обобщать и систематизировать представления о временах года.

Формировать представления о переходе веществ из твердого состояния в жидкое и наоборот. Наблюдать такие явления природы, как иней, град, туман, дождь.

Закреплять умение передавать свое отношение к природе в рассказах и продуктивных видах деятельности.

Объяснить детям, что в природе все взаимосвязано.

Учить устанавливать причинно-следственные связи между природными явлениями (если исчезнут насекомые — опылители растений, то растения не дадут семян и др.).

Подвести детей к пониманию того, что жизнь человека на Земле во многом зависит от окружающей среды: чистый воздух, вода, лес, почва благоприятно сказываются на здоровье и жизни человека.

Закреплять умение правильно вести себя в природе (не ломать кустов и ветвей деревьев, не оставлять мусор, не разрушать муравейники и др.).

Оформлять альбомы о временах года: подбирать картинки, фотографии, детские рисунки и рассказы.

Сезонные наблюдения

Осень. Закреплять знания детей о том, что сентябрь первый осенний месяц. Учить замечать приметы осени (похолодало; земля от заморозков стала твердой; заледенели лужи; листопад; иней на почве).

Показать обрезку кустарников, рассказать, для чего это делают. Привлекать к высаживанию садовых растений (настурция, астры) в горшки.

Учить собирать природный материал (семена, шишки, желуди, листья) для изготовления поделок.

Зима. Обогащать представления детей о сезонных изменениях в природе (самые короткие дни и длинные ночи, холодно, мороз, гололед и т. д.).

Обращать внимание детей на то, что на некоторых деревьях долго сохраняются плоды (на рябине, ели и т. д.). Объяснить, что это корм для птиц.

Учить определять свойства снега (холодный, пушистый, рассыпается, липкий и др.; из влажного тяжелого снега лучше делать постройки).

Учить детей замечать, что в феврале погода меняется (то светит солнце, то дует ветер, то идет снег, на крышах домов появляются сосульки).

Рассказать, что 22 декабря — самый короткий день в году.

Привлекать к посадке семян овса для птиц.

Весна. Расширять представления дошкольников о весенних изменениях в природе (чаще светит солнце, зацветают подснежники; распускаются почки на деревьях и кустарниках, начинается ледоход; пробуждаются травяные лягушки, жабы, ящерицы; птицы выют гнезда; вылетают бабочки-крапивницы; появляются муравьи).

Познакомить с термометром (столбик с ртутью может быстро подниматься и опускаться, в зависимости от того, где он находится — в тени или на солнце).

Наблюдать, как высаживают, обрезают деревья и кустарники.

Учить замечать изменения в уголке природы (комнатные растения начинают давать новые листочки, зацветают и т. д.); пересаживать комнатные растения, в том числе способом черенкования.

Учить детей выращивать цветы (тюльпаны) к Международному женскому дню.

Знакомить детей с народными приметами: «Длинные сосульки — к долгой весне», «Если весной летит много паутины, лето будет жаркое» и т. п.

Лето. Уточнять представления детей об изменениях, происходящих в природе (самые длинные дни и короткие ночи, тепло, жарко; бывают ливневые дожди, грозы, радуга).

Объяснить, что летом наиболее благоприятные условия для роста растений: растут, цветут и плодоносят.

Знакомить с народными приметами: «Радуга от дождя стоит долго — к ненастью, скоро исчезнет — к ясной погоде», «Вечером комары летают густым роем — быть теплу», «Появились опята — лето кончилось».

Рассказать о том, что 22 июня — день летнего солнцестояния (самый долгий день в году: с этого дня ночь удлиняется, а день идет на убыль).

Знакомить с трудом людей на полях, в садах и огородах. Воспитывать желание помогать взрослым.

4.3. Образовательная область

«РЕЧЕВОЕ РАЗВИТИЕ»

«Речевое развитие включает владение речью как средством общения и культуры; обогащение активного словаря; развитие связной, грамматически правильной диалогической и монологической речи; развитие речевого творчества; развитие звуковой и интонационной культуры речи, фонематического слуха; знакомство с книжной культурой, детской литературой, понимание на слух текстов различных жанров детской литературы; формирование звуковой аналитико-синтетической активности как предпосылки обучения грамоте».

4.3.1. Основные цели и задачи

Развитие речи. Развитие свободного общения с взрослыми и детьми, овладение конструктивными способами и средствами взаимодействия с окружающими.

Развитие всех компонентов устной речи детей: грамматического строя речи, связной речи — диалогической и монологической форм; формирование словаря, воспитание звуковой культуры речи.

Практическое овладение воспитанниками нормами речи.

Художественная литература. Воспитание интереса и любви к чтению; развитие литературной речи.

Воспитание желания и умения слушать художественные произведения, следить за развитием действия.

4.3.2. Содержание психолого-педагогической работы

Развитие речи

Вторая младшая группа (от 2 до 4 лет)

Развивающая речевая среда. Продолжать помогать детям общаться со знакомыми взрослыми и сверстниками посредством поручений (спроси, выясни, предложи помощь, поблагодари и т. п.).

Подсказывать детям образцы обращения к взрослым, зашедшим в группу («Скажите: „Проходите, пожалуйста"», «Предложите: „Хотите посмотреть..."», «Спросите: „Понравилась ли наша рисунки?"»).

В быту, в самостоятельных играх помогать детям посредством речи взаимодействовать и налаживать контакты друг с другом («Посоветуй Мите перевозить кубики на большой машине», «Предложи Саше сделать ворота пошире», «Скажи: „Стыдно драться! Ты уже большой"»).

В целях развития инициативной речи, обогащения и уточнения представлений о предметах ближайшего окружения предоставлять детям для самостоятельного рассматривания картинки, книги, наборы предметов.

Образовательная область

«РЕЧЕВОЕ РАЗВИТИЕ»

«Речевое развитие включает владение речью как средством общения и культуры; обогащение активного словаря; развитие связной, грамматически правильной диалогической и монологической речи; развитие речевого творчества; развитие звуковой и интонационной культуры речи, фонематического слуха; знакомство с книжной культурой, детской литературой, понимание на слух текстов различных жанров детской литературы; формирование звуковой аналитико-синтетической активности как предпосылки обучения грамоте».

Основные цели и задачи

Развитие речи. Развитие свободного общения с взрослыми и детьми, овладение конструктивными способами и средствами взаимодействия с окружающими.

Развитие всех компонентов устной речи детей: грамматического строя речи, связной речи — диалогической и монологической форм; формирование словаря, воспитание звуковой культуры речи.

Практическое овладение воспитанниками нормами речи.

Художественная литература. Воспитание интереса и любви к чтению; развитие литературной речи.

Воспитание желания и умения слушать художественные произведения, следить за развитием действия.

Содержание психолого-педагогической работы

Развитие речи

Вторая младшая группа (от 2 до 4 лет)

Развивающая речевая среда. Продолжать помогать детям общаться со знакомыми взрослыми и сверстниками посредством поручений (спроси, выясни, предложи помощь, поблагодари и т. п.).

Подсказывать детям образцы обращения к взрослым, зашедшим в группу («Скажите: „Проходите, пожалуйста"», «Предложите: „Хотите посмотреть..."», «Спросите: „Понравились ли наши рисунки?"»).

В быту, в самостоятельных играх помогать детям посредством речи взаимодействовать и налаживать контакты друг с другом («Посоветуй Мите перевозить кубики на большой машине», «Предложи Саше сделать ворота пошире», «Скажи: „Стыдно драться! Ты уже большой"»).

В целях развития инициативной речи, обогащения и уточнения представлений о предметах ближайшего окружения предоставлять детям для самостоятельного рассматривания картинку, книги, наборы предметов.

Продолжать приучать детей слушать рассказы воспитателя о забавных случаях из жизни.

Формирование словаря. На основе обогащения представлений о ближайшем окружении продолжать расширять и активизировать словарный запас детей. Уточнять названия и назначение предметов одежды, обуви, головных уборов, посуды, мебели, видов транспорта.

Учить детей различать и называть существенные детали и части предметов (у платья — рукава, воротник, карманы, пуговицы), качества (цвет и его оттенки, форма, размер), особенности поверхности (гладкая, пушистая, шероховатая), некоторые материалы и их свойства (бумага легко рвется и размокает, стеклянные предметы бьются, резиновые игрушки после сжатия восстанавливают первоначальную форму), местоположение (за окном, высоко, далеко, под шкафом). Обращать внимание детей на некоторые сходные по назначению предметы (тарелка — блюдо, стул — табурет — скамеечка, шуба — пальто — дубленка). Учить понимать обобщающие слова (одежда, посуда, мебель, овощи, фрукты, птицы и т. п.); называть части суток (утро, день, вечер, ночь); называть домашних животных и их детенышей, овощи и фрукты.

Звуковая культура речи. Продолжать учить детей внятно произносить в словах гласные (а, у, и, о, э) и некоторые согласные звуки: п — б — т — д — к — г; ф — в; т — с — з — ц.

Развивать моторику речедвигательного аппарата, слуховое восприятие, речевой слух и речевое дыхание, уточнять и закреплять артикуляцию звуков. Вырабатывать правильный темп речи, интонационную выразительность. Учить отчетливо произносить слова и короткие фразы, говорить спокойно, с естественными интонациями.

Грамматический строй речи. Продолжать учить детей согласовывать прилагательные с существительными в роде, числе, падеже; употреблять существительные с предлогами (в, на, под, за, около). Помогать

употреблять в речи имена существительные в форме единственного и множественного числа, обозначающие животных и их детенышей (утка — утенок — утята); форму множественного числа существительных в родительном падеже (ленточек, матрешек, книг, груш, слив). Относиться к словотворчеству детей как к этапу активного овладения грамматикой, подсказывать им правильную форму слова.

Помогать детям получать из нераспространенных простых предложений (состоят только из подлежащего и сказуемого) распространенные путем введения в них определений, дополнений, обстоятельств; составлять предложения с однородными членами («Мы пойдем в зоопарк и увидим слона, зебру и тигра»).

Связная речь. Развивать диалогическую форму речи.

Вовлекать детей в разговор во время рассматривания предметов, картин, иллюстраций; наблюдений за живыми объектами; после просмотра спектаклей, мультфильмов.

Обучать умению вести диалог с педагогом: слушать и понимать заданный вопрос, понятно отвечать на него, говорить в нормальном темпе, не перебивая говорящего взрослого.

Напоминать детям о необходимости говорить «спасибо», «здравствуйте», «до свидания», «спокойной ночи» (в семье, группе).

Помогать доброжелательно общаться друг с другом.

Формировать потребность делиться своими впечатлениями с воспитателями и родителями.

Средняя группа (от 4 до 5 лет)

Развивающая речевая среда. Обсуждать с детьми информацию о предметах, явлениях, событиях, выходящих за пределы привычного им ближайшего окружения.

Выслушивать детей, уточнять их ответы, подсказывать слова, более точно отражающие особенность предмета, явления, состояния, поступка; помогать логично и понятно высказывать суждение.

Способствовать развитию любознательности.

Помогать детям доброжелательно общаться со сверстниками, подсказывать, как можно порадовать друга, поздравить его, как спокойно высказать свое недовольство его поступком, как извиниться.

Формирование словаря. Пополнять и активизировать словарь детей на основе углубления знаний о ближайшем окружении. Расширять представления о предметах, явлениях, событиях, не имевших места в их собственном опыте.

Активизировать употребление в речи названий предметов, их частей, материалов, из которых они изготовлены.

Учить использовать в речи наиболее употребительные прилагательные, глаголы, наречия, предлоги.

Вводить в словарь детей существительные, обозначающие профессии; глаголы, характеризующие трудовые действия.

Продолжать учить детей определять и называть местоположение предмета (слева, справа, рядом, около, между), время суток. Помогать заменять часто используемые детьми указательные местоимения и наречия (там, туда, такой, этот) более точными выразительными словами; употреблять слова-антонимы (чистый — грязный, светло — темно).

Учить употреблять существительные с обобщающим значением (мебель, овощи, животные и т. п.).

Звуковая культура речи. Закреплять правильное произношение гласных и согласных звуков, отрабатывать произношение свистящих, шипящих и сонорных (р, л) звуков. Развивать артикуляционный аппарат.

Продолжать работу над дикцией: совершенствовать отчетливое произнесение слов и словосочетаний.

Развивать фонематический слух: учить различать на слух и называть слова, начинающиеся на определенный звук.

Совершенствовать интонационную выразительность речи.

Грамматический строй речи. Продолжать формировать у детей умение согласовывать слова в предложении, правильно использовать предлоги в речи; образовывать форму множественного числа существительных, обозначающих детенышей животных (по аналогии), употреблять эти существительные в именительном и винительном падежах (лисята — лисят, медвежата — медвежат); правильно употреблять форму множественного числа родительного падежа существительных (вилки, яблоки, туфель).

Напоминать правильные формы повелительного наклонения некоторых глаголов (Ляг! Лежи! Поезжай! Беги! и т. п.), несклоняемых существительных (пальто, пианино, кофе, какао).

Поощрять характерное для пятого года жизни словотворчество, тактично подсказывать общепринятый образец слова.

Побуждать детей активно употреблять в речи простейшие виды сложносочиненных и сложноподчиненных предложений.

Связная речь. Совершенствовать диалогическую речь: учить участвовать в беседе, понятно для слушателей отвечать на вопросы и задавать их.

Учить детей рассказывать: описывать предмет, картину; упражнять в составлении рассказов по картине, созданной ребенком с использованием раздаточного дидактического материала.

Упражнять детей в умении пересказывать наиболее выразительные и динамичные отрывки из сказок.

Старшая группа (от 5 до 6 лет)

Развивающая речевая среда. Продолжать развивать речь как средство общения. Расширять представления детей о многообразии окружающего мира. Предлагать для рассматривания изделия народных промыслов, мини-коллекции (открытки, марки, монеты, наборы игрушек, выполненных из определенного материала), иллюстрированные книги (в том числе знакомые сказки с рисунками разных художников), открытки, фотографии с достопримечательностями родного края, Москвы, репродукции картин (в том числе из жизни дореволюционной России).

Поощрять попытки ребенка делиться с педагогом и другими детьми разнообразными впечатлениями, уточнять источник полученной информации (телепередача, рассказ близкого человека, посещение выставки, детского спектакля и т. д.).

В повседневной жизни, в играх подсказывать детям формы выражения вежливости (попросить прощения, извиниться, поблагодарить, сделать комплимент).

Учить детей решать спорные вопросы и улаживать конфликты с помощью речи: убеждать, доказывать, объяснять.

Формирование словаря. Обогащать речь детей существительными, обозначающими предметы бытового окружения; прилагательными, характеризующими свойства и качества предметов; наречиями, обозначающими взаимоотношения людей, их отношение к труду.

Упражнять детей в подборе существительных к прилагательному (белый — снег, сахар, мел), слов со сходным значением (шалун — озорник — проказник), с противоположным значением (слабый — сильный, пасмурно — солнечно).

Помогать детям употреблять слова в точном соответствии со смыслом.

Звуковая культура речи. Закреплять правильное, отчетливое произнесение звуков. Учить различать на слух и отчетливо произносить сходные по артикуляции и звучанию согласные звуки: с — з, с — ц, ш — ж, ч — ц, с — ш, ж — з, л — р.

Продолжать развивать фонематический слух. Учить определять место звука в слове (начало, середина, конец).

Отрабатывать интонационную выразительность речи.

Грамматический строй речи. Совершенствовать умение согласовывать слова в предложениях: существительные с числительными (пять груш, трое ребят) и прилагательные с существительными (лягушка — зеленое брюшко). Помогать детям замечать неправильную постановку ударения в слове, ошибку в чередовании согласных, предоставлять возможность самостоятельно ее исправить.

Знакомить с разными способами образования слов (сахарница, хлебница; масленка, солонка; воспитатель, учитель, строитель).

Упражнять в образовании однокоренных слов (медведь — медведица — медвежонок — медвежья), в том числе глаголов с приставками (забежал — выбежал — перебежал).

Помогать детям правильно употреблять существительные множественного числа в именительном и винительном падежах; глаголы в повелительном наклонении; прилагательные и наречия в сравнительной степени; несклоняемые существительные.

Учить составлять по образцу простые и сложные предложения.

Совершенствовать умение пользоваться прямой и косвенной речью.

Связная речь. Развивать умение поддерживать беседу.

Совершенствовать диалогическую форму речи. Поощрять попытки высказывать свою точку зрения, согласие или несогласие с ответом товарища.

Развивать монологическую форму речи.

Учить связно, последовательно и выразительно пересказывать небольшие сказки, рассказы.

Учить (по плану и образцу) рассказывать о предмете, содержании сюжетной картины, составлять рассказ по картинкам с последовательно развивающимся действием.

Развивать умение составлять рассказы о событиях из личного опыта, придумывать свои концовки к сказкам.

Формировать умение составлять небольшие рассказы творческого характера на тему, предложенную воспитателем.

Подготовительная к школе группа (от 6 до 7 лет)

Развивающая речевая среда. Приучать детей — будущих школьников — проявлять инициативу с целью получения новых знаний. Совершенствовать речь как средство общения.

Выяснять, что дети хотели бы увидеть своими глазами, о чем хотели бы узнать, в какие настольные и интеллектуальные игры хотели бы научиться играть, какие мультфильмы готовы смотреть повторно и почему, какие рассказы (о чем) предпочитают слушать и т. п.

Опираясь на опыт детей и учитывая их предпочтения, подбирать наглядные материалы для самостоятельного восприятия с последующим обсуждением с воспитателем и сверстниками.

Уточнять высказывания детей, помогать им более точно характеризовать объект, ситуацию; учить высказывать предположения и делать простейшие выводы, излагать свои мысли понятно для окружающих.

Продолжать формировать умение отстаивать свою точку зрения.

Помогать осваивать формы речевого этикета.

Продолжать содержательно, эмоционально рассказывать детям об интересных фактах и событиях.

Приучать детей к самостоятельности суждений.

Формирование словаря. Продолжать работу по обогащению бытового, природоведческого, обществоведческого словаря детей. Побуждать детей интересоваться смыслом слова.

Совершенствовать умение использовать разные части речи в точном соответствии с их значением и целью высказывания.

Помогать детям осваивать выразительные средства языка.

Звуковая культура речи. Совершенствовать умение различать на слух и в произношении все звуки родного языка. Отрабатывать дикцию: учить детей внятно и отчетливо произносить слова и словосочетания с естественными интонациями.

Совершенствовать фонематический слух: учить называть слова с определенным звуком, находить слова с этим звуком в предложении, определять место звука в слове. Отрабатывать интонационную выразительность речи.

Грамматический строй речи. Продолжать упражнять детей в согласовании слов в предложении.

Совершенствовать умение образовывать (по образцу) однокоренные слова, существительные с суффиксами, глаголы с приставками, прилагательные в сравнительной и превосходной степени.

Помогать правильно строить сложноподчиненные предложения, использовать языковые средства для соединения их частей (чтобы, когда, потому что, если, если бы и т. д.).

Связная речь. Продолжать совершенствовать диалогическую и монологическую формы речи.

Формировать умение вести диалог между воспитателем и ребенком, между детьми; учить быть доброжелательными и корректными собеседниками, воспитывать культуру речевого общения.

Продолжать учить содержательно и выразительно пересказывать литературные тексты, драматизировать их.

Совершенствовать умение составлять рассказы о предметах, о содержании картины, по набору картинок с последовательно развивающимся действием. Помогать составлять план рассказа и придерживаться его.

Развивать умение составлять рассказы из личного опыта. Продолжать совершенствовать умение сочинять короткие сказки на заданную тему.

Подготовка к обучению грамоте. Дать представления о предложении (без грамматического определения).

Упражнять в составлении предложений, членении простых предложений (без союзов и предлогов) на слова с указанием их последовательности.

Учить детей делить двусложные и трехсложные слова с открытыми слогами (наша Ма-ша, ма-ли-на, бе-ре-за) на части.

Учить составлять слова из слогов (устно).

Учить выделять последовательность звуков в простых словах.

4.3.3. Приобщение к художественной литературе.

Вторая младшая группа (от 2 до 4 лет)

Читать знакомые, любимые детьми художественные произведения, рекомендованные программой для первой младшей группы.

Воспитывать умение слушать новые сказки, рассказы, стихи, следить за развитием действия, сопереживать героям произведения. Объяснять детям поступки персонажей и последствия этих поступков. Повторять наиболее интересные, выразительные отрывки из прочитанного произведения, предоставляя детям возможность договаривать слова и несложные для воспроизведения фразы.

Учить с помощью воспитателя инсценировать и драматизировать небольшие отрывки из народных сказок.

Учить детей читать наизусть потешки и небольшие стихотворения.

Продолжать способствовать формированию интереса к книгам. Регулярно рассматривать с детьми иллюстрации.

Средняя группа (от 4 до 5 лет)

Продолжать приучать детей слушать сказки, рассказы, стихотворения; запоминать небольшие и простые по содержанию считалки. Помогать им, используя разные приемы и педагогические ситуации, правильно воспринимать содержание произведения, сопереживать его героям.

Зачитывать по просьбе ребенка понравившийся отрывок из сказки, рассказа, стихотворения, помогая становлению личностного отношения к произведению.

Поддерживать внимание и интерес к слову в литературном произведении.

Продолжать работу по формированию интереса к книге. Предлагать вниманию детей иллюстрированные издания знакомых произведений. Объяснять, как важны в книге рисунки: показывать, как много интересного можно узнать, внимательно рассматривая книжные иллюстрации. Познакомить с книжками, оформленными Ю. Васнецовым, Е. Рачевым, Е. Чарушиным.

Старшая группа (от 5 до 6 лет)

Продолжать развивать интерес детей к художественной литературе. Учить внимательно и заинтересованно слушать сказки, рассказы, стихотворения; запоминать считалки, скороговорки, загадки. Прививать интерес к чтению больших произведений (по главам).

Способствовать формированию эмоционального отношения к литературным произведениям.

Побуждать рассказывать о своем восприятии конкретного поступка литературного персонажа. Помогать детям понять скрытые мотивы поведения героев произведения.

Продолжать объяснять (с опорой на прочитанное произведение) доступные детям жанровые особенности сказок, рассказов, стихотворений.

Воспитывать чуткость к художественному слову: зачитывать отрывки с наиболее яркими, запоминающимися описаниями, сравнениями, эпитетами. Учить вслушиваться в ритм и мелодику поэтического текста.

Помогать выразительно, с естественными интонациями читать стихи, участвовать в чтении текста по ролям, в инсценировках.

Продолжать знакомить с книгами. Обращать внимание детей на оформление книги, на иллюстрации. Сравнить иллюстрации разных художников к одному и тому же произведению. Выяснять симпатии и предпочтения детей.

Подготовительная к школе группа (от 6 до 7 лет)

Продолжать развивать интерес детей к художественной литературе. Пополнять литературный багаж сказками, рассказами, стихотворениями, загадками, считалками, скороговорками.

Воспитывать читателя, способного испытывать сострадание и сочувствие к героям книги, отождествлять себя с любимым персонажем. Развивать у детей чувство юмора.

Обращать внимание детей на выразительные средства (образные слова и выражения, эпитеты, сравнения); помогать почувствовать красоту и выразительность языка произведения; прививать чуткость к поэтическому слову.

Продолжать совершенствовать художественно-речевые исполнительские навыки детей при чтении стихотворений, в драматизациях (эмоциональность исполнения, естественность поведения, умение интонацией, жестом, мимикой передать свое отношение к содержанию литературной фразы).

Помогать детям объяснять основные различия между литературными жанрами: сказкой, рассказом, стихотворением.

Продолжать знакомить детей с иллюстрациями известных художников.

4.4. ОБРАЗОВАТЕЛЬНАЯ ОБЛАСТЬ

«ХУДОЖЕСТВЕННО-ЭСТЕТИЧЕСКОЕ РАЗВИТИЕ»

«Художественно-эстетическое развитие предполагает развитие предпосылок ценностно-смыслового восприятия и понимания произведений искусства (словесного, музыкального, изобразительного), мира природы; становление эстетического отношения к окружающему миру; формирование элементарных представлений о видах искусства; восприятие музыки, художественной литературы, фольклора; стимулирование сопереживания персонажам художественных произведений; реализацию самостоятельной творческой деятельности детей (изобразительной, конструктивно-модельной, музыкальной и др.)».

4.4.1. Основные цели и задачи

Формирование интереса к эстетической стороне окружающей действительности, эстетического отношения к предметам и явлениям окружающего мира, произведениям искусства; воспитание интереса к художественно-творческой деятельности.

Развитие эстетических чувств детей, художественного восприятия, образных представлений, воображения, художественно-творческих способностей.

Развитие детского художественного творчества, интереса к самостоятельной творческой деятельности (изобразительной, конструктивно-модельной, музыкальной и др.); удовлетворение потребности детей в самовыражении.

Приобщение к искусству. Развитие эмоциональной восприимчивости, эмоционального отклика на литературные и музыкальные произведения, красоту окружающего мира, произведения искусства.

Приобщение детей к народному и профессиональному искусству (словесному, музыкальному, изобразительному, театральному, к архитектуре) через ознакомление с лучшими образцами отечественного и мирового искусства; воспитание умения понимать содержание произведений искусства.

Формирование элементарных представлений о видах и жанрах искусства, средствах выразительности в различных видах искусства.

Изобразительная деятельность. Развитие интереса к различным видам изобразительной деятельности; совершенствование умений в рисовании, лепке, аппликации, художественном труде.

Воспитание эмоциональной отзывчивости при восприятии произведений изобразительного искусства.

Воспитание желания и умения взаимодействовать со сверстниками при создании коллективных работ.

Конструктивно-модельная деятельность. Приобщение к конструированию; развитие интереса к конструктивной деятельности, знакомство с различными видами конструкторов.

Воспитание умения работать коллективно, объединять свои поделки в соответствии с общим замыслом, договариваться, кто какую часть работы будет выполнять.

Музыкально-художественная деятельность. Приобщение к музыкальному искусству; формирование основ музыкальной культуры, ознакомление с элементарными музыкальными понятиями, жанрами; воспитание эмоциональной отзывчивости при восприятии музыкальных произведений.

Развитие музыкальных способностей: поэтического и музыкального слуха, чувства ритма, музыкальной памяти; формирование песенного, музыкального вкуса.

Воспитание интереса к музыкально-художественной деятельности, совершенствование умений в этом виде деятельности.

Развитие детского музыкально-художественного творчества, реализация самостоятельной творческой деятельности детей; удовлетворение потребности в самовыражении.

4.4.2.Содержание психолого-педагогической работы

Приобщение к искусству

Вторая младшая группа (от 2 до 4 лет)

Развивать эстетические чувства детей, художественное восприятие, содействовать возникновению положительного эмоционального отклика на литературные и музыкальные произведения, красоту окружающего мира, произведения народного и профессионального искусства (книжные иллюстрации, изделия народных промыслов, предметы быта, одежда).

Подводить детей к восприятию произведений искусства. Знакомить с элементарными средствами выразительности в разных видах искусства (цвет, звук, форма, движение, жесты), подводить к различению видов искусства через художественный образ.

Готовить детей к посещению кукольного театра, выставки детских работ и т. д.

Средняя группа (от 4 до 5 лет)

Приобщать детей к восприятию искусства, развивать интерес к нему. Поощрять выражение эстетических чувств, проявление эмоций при рассматривании предметов народного и декоративно-прикладного искусства, прослушивании произведений музыкального фольклора.

Познакомить детей с профессиями артиста, художника, композитора.

Побуждать узнавать и называть предметы и явления природы, окружающей действительности в художественных образах (литература, музыка, изобразительное искусство).

Учить различать жанры и виды искусства: стихи, проза, загадки (литература), песни, танцы, музыка, картина (репродукция), скульптура (изобразительное искусство), здание и сооружение (архитектура). Учить выделять и называть основные средства выразительности (цвет, форма, величина, ритм, движение, жест, звук) и создавать свои художественные образы в изобразительной, музыкальной, конструктивной деятельности.

Познакомить детей с архитектурой. Формировать представления о том, что дома, в которых они живут (детский сад, школа, другие здания), — это архитектурные сооружения; дома бывают разные по форме, высоте, длине, с разными окнами, с разным количеством этажей, подъездов и т. д.

Вызывать интерес к различным строениям, расположенным вокруг детского сада (дома, в которых живут ребенок и его друзья, школа, кинотеатр).

Привлекать внимание детей к сходству и различиям разных зданий, поощрять самостоятельное выделение частей здания, его особенностей. Закреплять умение замечать различия в сходных по форме и строению зданиях (форма и величина входных дверей, окон и других частей).

Поощрять стремление детей изображать в рисунках, аппликациях реальные и сказочные строения.

Организовать посещение музея (совместно с родителями), рассказать о назначении музея.

Развивать интерес к посещению кукольного театра, выставок.

Закреплять знания детей о книге, книжной иллюстрации. Познакомить с библиотекой как центром хранения книг, созданных писателями и поэтами.

Знакомить с произведениями народного искусства (потешки, сказки, загадки, песни, хороводы, заклички, изделия народного декоративно-прикладного искусства).

Воспитывать бережное отношение к произведениям искусства.

Старшая группа (от 5 до 6 лет)

Продолжать формировать интерес к музыке, живописи, литературе, народному искусству.

Развивать эстетические чувства, эмоции, эстетический вкус, эстетическое восприятие произведений искусства, формировать умение выделять их выразительные средства. Учить соотносить художественный образ и средства выразительности, характеризующие его в разных видах искусства, подбирать материал и пособия для самостоятельной художественной деятельности.

Формировать умение выделять, называть, группировать произведения по видам искусства (литература, музыка, изобразительное искусство, архитектура, театр).

Продолжать знакомить с жанрами изобразительного и музыкального искусства. Формировать умение выделять и использовать в своей изобразительной, музыкальной, театрализованной деятельности средства выразительности разных видов искусства, называть материалы для разных видов художественной деятельности.

Познакомить с произведениями живописи (И. Шишкин, И. Левитан, В. Серов, И. Грабарь, П. Кончаловский и др.) и изображением родной природы в картинах художников. Расширять представления о графике (ее выразительных средствах). Знакомить с творчеством художников-иллюстраторов детских книг (Ю. Васнецов, Е. Рачев, Е. Чарушин, И. Билибин и др.).

Продолжать знакомить детей с архитектурой. Закреплять знания о том, что существуют различные по назначению здания: жилые дома, магазины, театры, кинотеатры и др.

Обращать внимание детей на сходства и различия архитектурных сооружений одинакового назначения: форма, пропорции (высота, длина, украшения — декор и т. д.). Подводить к пониманию зависимости конструкции здания от его назначения: жилой дом, театр, храм и т. д.

Развивать наблюдательность, учить внимательно рассматривать здания, замечать их характерные особенности, разнообразие пропорций, конструкций, украшающих деталей.

При чтении литературных произведений, сказок обращать внимание детей на описание сказочных домиков (теремок, рукавичка, избушка на курьих ножках), дворцов.

Познакомить с понятиями «народное искусство», «виды и жанры народного искусства». Расширять представления детей о народном искусстве, фольклоре, музыке и художественных промыслах.

Формировать у детей бережное отношение к произведениям искусства.

Подготовительная к школе группа (от 6 до 7 лет)

Развивать эстетическое восприятие, чувство ритма, художественный вкус, эстетическое отношение к окружающему, к искусству и художественной деятельности.

Формировать интерес к классическому и народному искусству (музыке, изобразительному искусству, литературе, архитектуре).

Формировать основы художественной культуры. Развивать интерес к искусству. Закреплять знания об искусстве как виде творческой деятельности людей, о видах искусства (декоративно-прикладное, изобразительное искусство, литература, музыка, архитектура, театр, танец, кино, цирк).

Расширять знания детей об изобразительном искусстве, развивать художественное восприятие произведений изобразительного искусства. Продолжать знакомить детей с произведениями живописи: И. Шишкин («Рожь», «Утро в сосновом лесу»), И. Левитан («Золотая осень», «Март», «Весна. Большая вода»), А. Саврасов («Грачи прилетели»), А. Пластов («Полдень», «Летом», «Сенокос»), В. Васнецов («Аленушка», «Богатыри», «Иван-царевич на Сером волке») и др.

Обогащать представления о скульптуре малых форм, выделяя образные средства выразительности (форму, пропорции, цвет, характерные детали, позы, движения и др.).

Расширять представления о художниках — иллюстраторах детской книги (И. Билибин, Ю. Васнецов, В. Конашевич, В. Лебедев, Т. Маврина, Е. Чарушин и др.).

Продолжать знакомить с народным декоративно-прикладным искусством (гжельская, хохломская, жостовская, мезенская роспись), с керамическими изделиями, народными игрушками.

Продолжать знакомить с архитектурой, закреплять и обогащать знания детей о том, что существуют здания различного назначения (жилые дома, магазины, кинотеатры, детские сады, школы и др.).

Развивать умение выделять сходство и различия архитектурных сооружений одинакового назначения. Формировать умение выделять одинаковые части конструкции и особенности деталей.

Познакомить со спецификой храмовой архитектуры: купол, арки, аркатурный пояс по периметру здания, барабан (круглая часть под куполом) и т. д. Знакомить с архитектурой с опорой на региональные особенности местности, в которой живут дети. Рассказать детям о том, что, как и в каждом виде искусства, в архитектуре есть памятники, которые известны во всем мире: в России это Кремль, собор Василия Блаженного, Зимний дворец, Исаакиевский собор, Петергоф, памятники Золотого кольца и другие — в каждом городе свои.

Развивать умения передавать в художественной деятельности образы архитектурных сооружений, сказочных построек. Поощрять стремление изображать детали построек (наличники, резной подзор по контуру крыши).

Расширять представления детей о творческой деятельности, ее особенностях; формировать умение называть виды художественной деятельности, профессии деятелей искусства (художник, композитор, артист, танцор, певец, пианист, скрипач, режиссер, директор театра, архитектор и т. п.).

Развивать эстетические чувства, эмоции, переживания; умение самостоятельно создавать художественные образы в разных видах деятельности.

Формировать представление о значении органов чувств человека для художественной деятельности, формировать умение соотносить органы чувств с видами искусства (музыку слушают, картины рассматривают, стихи читают и слушают и т. д.).

Знакомить с историей и видами искусства; формировать умение различать народное и профессиональное искусство. Организовать посещение выставки, театра, музея, цирка (совместно с родителями).

Расширять представления о разнообразии народного искусства, художественных промыслов (различные виды материалов, разные регионы страны и мира). Воспитывать интерес к искусству родного края; любовь и бережное отношение к произведениям искусства.

Поощрять активное участие детей в художественной деятельности по собственному желанию и под руководством взрослого.

4.4.3. Изобразительная деятельность

Вторая младшая группа (от 2 до 4 лет)

Развивать эстетическое восприятие; обращать внимание детей на красоту окружающих предметов (игрушки), объектов природы (растения, животные), вызывать чувство радости.

Формировать интерес к занятиям изобразительной деятельностью. Учить в рисовании, лепке, аппликации изображать простые предметы и явления, передавая их образную выразительность.

Включать в процесс обследования предмета движения обеих рук по предмету, охватывание его руками.

Вызывать положительный эмоциональный отклик на красоту природы, произведения искусства (книжные иллюстрации, изделия народных промыслов, предметы быта, одежда).

Учить создавать как индивидуальные, так и коллективные композиции в рисунках, лепке, аппликации.

Рисование. Предлагать детям передавать в рисунках красоту окружающих предметов и природы (голубое небо с белыми облаками; кружащиеся на ветру и падающие на землю разноцветные листья; снежинки и т. п.).

Продолжать учить правильно держать карандаш, фломастер, кисть, не напрягая мышц и не сжимая сильно пальцы; добиваться свободного движения руки с карандашом и кистью во время рисования. Учить набирать краску на кисть: аккуратно обмакивать ее всем ворсом в баночку с краской, снимать лишнюю краску о край баночки легким прикосновением ворса, хорошо промывать кисть, прежде чем набрать краску другого

цвета. Приучать осушать промытую кисть о мягкую тряпочку или бумажную салфетку.

Закреплять знание названий цветов (красный, синий, зеленый, желтый, белый, черный), познакомить с оттенками (розовый, голубой, серый). Обращать внимание детей на подбор цвета, соответствующего изображаемому предмету.

Приобщать детей к декоративной деятельности: учить украшать дымковскими узорами силуэты игрушек, вырезанных воспитателем (птичка, козлик, конь и др.), и разных предметов (блюдечко, рукавички).

Учить ритмичному нанесению линий, штрихов, пятен, мазков (оппадают с деревьев листочки, идет дождь, «снег, снег кружится, белая вся улица», «дождик, дождик, кап, кап, кап...»).

Учить изображать простые предметы, рисовать прямые линии (короткие, длинные) в разных направлениях, перекрещивать их (полоски, ленточки, дорожки, заборчик, клетчатый платочек и др.). Подводить детей к изображению предметов разной формы (округлая, прямоугольная) и предметов, состоящих из комбинаций разных форм и линий (неваляшка, снеговик, цыпленок, тележка, вагончик и др.).

Формировать умение создавать несложные сюжетные композиции, повторяя изображение одного предмета (елочки на нашем участке, неваляшки гуляют) или изображая разнообразные предметы, насекомых и т. п. (в траве ползают жучки и червячки; колобок катится по дорожке и др.). Учить располагать изображения по всему листу.

Лепка. Формировать интерес к лепке. Закреплять представления о свойствах глины, пластилина, пластической массы и способах лепки. Учить раскатывать комочки прямыми и круговыми движениями, соединять концы получившейся палочки, сплющивать шар, сминая его ладонями обеих рук. Побуждать детей украшать вылепленные предметы, используя палочку с заточенным концом; учить создавать предметы, состоящие из 2-3 частей, соединяя их путем прижимания друг к другу.

Закреплять умение аккуратно пользоваться глиной, класть комочки и вылепленные предметы на дощечку.

Учить детей лепить несложные предметы, состоящие из нескольких частей (неваляшка, цыпленок, пирамидка и др.). Предлагать объединять вылепленные фигурки в коллективную композицию (неваляшки водят хоровод, яблоки лежат на тарелке и др.). Вызывать радость от восприятия результата общей работы.

Аппликация. Приобщать детей к искусству аппликации, формировать интерес к этому виду деятельности. Учить предварительно выкладывать (в определенной последовательности) на листе бумаги готовые детали разной формы, величины, цвета, составляя изображение (задуманное ребенком или заданное воспитателем), и наклеивать их.

Учить аккуратно пользоваться клеем: намазывать его кисточкой тонким слоем на обратную сторону наклеиваемой фигуры (на специально приготовленной клеенке); прикладывать стороной, намазанной клеем, к листу бумаги и плотно прижимать салфеткой.

Формировать навыки аккуратной работы. Вызывать у детей радость от полученного изображения.

Учить создавать в аппликации на бумаге разной формы (квадрат, розета и др.) предметные и декоративные композиции из геометрических форм и природных материалов, повторяя и чередуя их по форме и цвету. Закреплять знание формы предметов и их цвета. Развивать чувство ритма.

Средняя группа (от 4 до 5 лет)

Продолжать развивать интерес детей к изобразительной деятельности. Вызывать положительный эмоциональный отклик на предложение рисовать, лепить, вырезать и наклеивать.

Продолжать развивать эстетическое восприятие, образные представления, воображение, эстетические чувства, художественно-творческие способности.

Продолжать формировать умение рассматривать и обследовать предметы, в том числе с помощью рук.

Обогащать представления детей об изобразительном искусстве (иллюстрации к произведениям детской литературы, репродукции произведений живописи, народное декоративное искусство, скульптура малых форм и др.) как основе развития творчества. Учить детей выделять и использовать средства выразительности в рисовании, лепке, аппликации.

Продолжать формировать умение создавать коллективные произведения в рисовании, лепке, аппликации.

Закреплять умение сохранять правильную позу при рисовании: не горбиться, не наклоняться низко над столом, к мольберту; сидеть свободно, не напрягаясь. Приучать детей быть аккуратными: сохранять свое рабочее место в порядке, по окончании работы убирать все со стола.

Учить проявлять дружелюбие при оценке работ других детей.

Рисование. Продолжать формировать у детей умение рисовать отдельные предметы и создавать сюжетные композиции, повторяя изображение одних и тех же предметов (неваляшки гуляют, деревья на нашем участке зимой, цыплята гуляют по травке) и добавляя к ним другие (солнышко, падающий снег и т. д.).

Формировать и закреплять представления о форме предметов (круглая, овальная, квадратная, прямоугольная, треугольная), величине, расположении частей.

Помогать детям при передаче сюжета располагать изображения на всем листе в соответствии с содержанием действия и включенными в действие объектами. Направлять внимание детей на передачу соотношения предметов по величине: дерево высокое, куст ниже дерева, цветы ниже куста.

Продолжать закреплять и обогащать представления детей о цветах и оттенках окружающих предметов и объектов природы. К уже известным цветам и оттенкам добавлять новые (коричневый, оранжевый, светло-зеленый); формировать представление о том, как можно получить эти цвета. Учить смешивать краски для получения нужных цветов и оттенков.

Развивать желание использовать в рисовании, аппликации разнообразные цвета, обращать внимание на многоцветие окружающего мира.

Закреплять умение правильно держать карандаш, кисть, фломастер, цветной мелок; использовать их при создании изображения.

Учить детей закрашивать рисунки кистью, карандашом, проводя линии и штрихи только в одном направлении (сверху вниз или слева направо); ритмично наносить мазки, штрихи по всей форме, не выходя за пределы контура; проводить широкие линии всей кистью, а узкие линии и точки — концом ворса кисти. Закреплять умение чисто промывать кисть перед использованием краски другого цвета. К концу года формировать у детей умение получать светлые и темные оттенки цвета, изменяя нажим на карандаш.

Формировать умение правильно передавать расположение частей при рисовании сложных предметов (кукла, зайчик и др.) и соотносить их по величине.

Декоративное рисование. Продолжать формировать умение создавать декоративные композиции по мотивам дымковских, филимоновских узоров. Использовать дымковские и филимоновские изделия для развития эстетического восприятия прекрасного и в качестве образцов для создания узоров в стиле этих росписей (для росписи могут использоваться вылепленные детьми игрушки и силуэты игрушек, вырезанные из бумаги).

Познакомить детей с городецкими изделиями. Учить выделять элементы городецкой росписи (бутоны, купавки, розаны, листья); видеть и называть цвета, используемые в росписи.

Лепка. Продолжать развивать интерес детей к лепке; совершенствовать умение лепить из глины (из пластилина, пластической массы).

Закреплять приемы лепки, освоенные в предыдущих группах; учить прищипыванию с легким оттягиванием всех краев сплюснутого шара, вытягиванию отдельных частей из целого куска, прищипыванию мелких деталей (ушки у котенка, клюв у птички). Учить сглаживать пальцами поверхность вылепленного предмета, фигурки.

Учить приемам вдавливания середины шара, цилиндра для получения поллой формы. Познакомить с приемами использования стеки. Поощрять стремление украшать вылепленные изделия узором при помощи стеки.

Закреплять приемы аккуратной лепки.

Аппликация. Воспитывать интерес к аппликации, усложняя ее содержание и расширяя возможности создания разнообразных изображений.

Формировать умение правильно держать ножницы и пользоваться ими. Обучать вырезыванию, начиная с формирования навыка разрезания по прямой сначала коротких, а затем длинных полос. Учить составлять из полос изображения разных предметов (забор, скамейка, лесенка, дерево, кустик и др.). Учить вырезать круглые формы из квадрата и овальные из прямоугольника путем скругления углов; использовать этот прием для изображения в аппликации овощей, фруктов, ягод, цветов и т. п.

Продолжать расширять количество изображаемых в аппликации предметов (птицы, животные, цветы, насекомые, дома, как реальные, так и воображаемые) из готовых форм. Учить детей преобразовывать эти формы, разрезая их на две или четыре части (круг — на полукруги, четверти; квадрат — на треугольники и т. д.).

Закреплять навыки аккуратного вырезывания и наклеивания.

Поощрять проявление активности и творчества.

Старшая группа (от 5 до 6 лет)

Продолжать развивать интерес детей к изобразительной деятельности. Обогащать сенсорный опыт, развивая органы восприятия: зрение, слух, обоняние, осязание, вкус; закреплять знания об основных формах предметов и объектов природы.

Развивать эстетическое восприятие, учить созерцать красоту окружающего мира. В процессе восприятия предметов и явлений развивать мыслительные операции: анализ, сравнение, уподобление (на что похоже), установление сходства и различия предметов и их частей, выделение общего и единичного, характерных признаков, обобщение. Учить передавать в изображении не только основные свойства предметов (форма, величина, цвет), но и характерные детали, соотношение предметов и их частей по величине, высоте, расположению относительно друг друга.

Развивать способность наблюдать, всматриваться (вслушиваться) в явления и объекты природы, замечать их изменения (например, как изменяются форма и цвет

медленно плывущих облаков, как постепенно раскрывается утром и закрывается вечером венчик цветка, как изменяется освещение предметов на солнце и в тени).

Учить передавать в изображении основные свойства предметов (форма, величина, цвет), характерные детали, соотношение предметов и их частей по величине, высоте, расположению относительно друг друга.

Развивать способность наблюдать явления природы, замечать их динамику, форму и цвет медленно плывущих облаков.

Совершенствовать изобразительные навыки и умения, формировать художественно-творческие способности.

Развивать чувство формы, цвета, пропорций.

Продолжать знакомить с народным декоративно-прикладным искусством (Городец, Полхов-Майдан, Гжель), расширять представления о народных игрушках (матрешки — городецкая, богородская; бирюльки).

Знакомить детей с национальным декоративно-прикладным искусством (на основе региональных особенностей); с другими видами декоративно-прикладного искусства (фарфоровые и керамические изделия, скульптура малых форм). Развивать декоративное творчество детей (в том числе коллективное).

Формировать умение организовывать свое рабочее место, готовить все необходимое для занятий; работать аккуратно, экономно расходовать материалы, сохранять рабочее место в чистоте, по окончании работы приводить его в порядок.

Продолжать совершенствовать умение детей рассматривать работы (рисунки, лепку, аппликации), радоваться достигнутому результату, замечать и выделять выразительные решения изображений.

Предметное рисование. Продолжать совершенствовать умение передавать в рисунке образы предметов, объектов, персонажей сказок, литературных произведений. Обращать внимание детей на отличия предметов по форме, величине, пропорциям частей; побуждать их передавать эти отличия в рисунках.

Учить передавать положение предметов в пространстве на листе бумаги, обращать внимание детей на то, что предметы могут по-разному располагаться на плоскости (стоять, лежать, менять положение: живые существа могут двигаться, менять позы, дерево в ветреный день — наклоняться и т. д.). Учить передавать движения фигур.

Способствовать овладению композиционными умениями: учить располагать предмет на листе с учетом его пропорций (если предмет вытянут в высоту, располагать его на листе по вертикали; если он вытянут в ширину, например, не очень высокий, но длинный дом, располагать его по горизонтали). Закреплять способы и приемы рисования различными изобразительными материалами (цветные карандаши, гуашь, акварель, цветные мелки, пастель, сангина, угольный карандаш, фломастеры, разнообразные кисти и т. п.).

Вырабатывать навыки рисования контура предмета простым карандашом с легким нажимом на него, чтобы при последующем закрашивании изображения не оставалось жестких, грубых линий, пачкающих рисунок.

Учить рисовать акварелью в соответствии с ее спецификой (прозрачностью и легкостью цвета, плавностью перехода одного цвета в другой).

Учить рисовать кистью разными способами: широкие линии — всем ворсом, тонкие — концом кисти; наносить мазки, прикладывая кисть всем ворсом к бумаге, рисовать концом кисти мелкие пятнышки.

Закреплять знания об уже известных цветах, знакомить с новыми цветами (фиолетовый) и оттенками (голубой, розовый, темно-зеленый, сиреневый), развивать чувство цвета. Учить смешивать краски для получения новых цветов и оттенков (при

рисовании гуашью) и высветлять цвет, добавляя в краску воду (при рисовании акварелью). При рисовании карандашами учить передавать оттенки цвета, регулируя нажим на карандаш. В карандашном исполнении дети могут, регулируя нажим, передать до трех оттенков цвета.

Сюжетное рисование. Учить детей создавать сюжетные композиции на темы окружающей жизни и на темы литературных произведений («Кого встретил Колобок», «Два жадных медвежонка», «Где обедал воробей?» и др.).

Развивать композиционные умения, учить располагать изображения на полосе внизу листа, по всему листу.

Обращать внимание детей на соотношение по величине разных предметов в сюжете (дома большие, деревья высокие и низкие: люди меньше домов, но больше растущих на лугу цветов). Учить располагать на рисунке предметы так, чтобы они загромождали друг друга (растущие перед домом деревья и частично его загромождающие и т. п.).

Декоративное рисование. Продолжать знакомить детей с изделиями народных промыслов, закреплять и углублять знания о дымковской и филимоновской игрушках и их росписи; предлагать создавать изображения по мотивам народной декоративной росписи, знакомить с ее цветовым строем и элементами композиции, добиваться большего разнообразия используемых элементов. Продолжать знакомить с городецкой росписью, ее цветовым решением, спецификой создания декоративных цветов (как правило, не чистых тонов, а оттенков), учить использовать для украшения оживки.

Познакомить с росписью Полхов-Майдана. Включать городецкую и полхов-майданскую роспись в творческую работу детей, помогать осваивать специфику этих видов росписи. Знакомить с региональным (местным) декоративным искусством.

Учить составлять узоры по мотивам городецкой, полхов-майданской, гжельской росписи: знакомить с характерными элементами (бутоны, цветы, листья, травка, усики, завитки, оживки).

Учить создавать узоры на листах в форме народного изделия (поднос, солонка, чашка, розетка и др.).

Для развития творчества в декоративной деятельности использовать декоративные ткани. Предоставлять детям бумагу в форме одежды и головных уборов (кокошник, платок, свитер и др.), предметов быта (салфетка, полотенце).

Учить ритмично располагать узор. Предлагать расписывать бумажные силуэты и объемные фигуры.

Лепка. Продолжать знакомить детей с особенностями лепки из глины, пластилина и пластической массы.

Развивать умение лепить с натуры и по представлению знакомые предметы (овощи, фрукты, грибы, посуда, игрушки); передавать их характерные особенности. Продолжать учить лепить посуду из целого куска глины и пластилина ленточным способом.

Закреплять умение лепить предметы пластическим, конструктивным и комбинированным способами. Учить сглаживать поверхность формы, делать предметы устойчивыми.

Учить передавать в лепке выразительность образа, лепить фигуры человека и животных в движении, объединять небольшие группы предметов в несложные сюжеты (в коллективных композициях): «Курица с цыплятами», «Два жадных медвежонка нашли сыр», «Дети на прогулке» и др.

Формировать у детей умения лепить по представлению героев литературных произведений (Медведь и Колобок, Лиса и Зайчик, Машенька и Медведь и т. п.). Развивать творчество, инициативу.

Продолжать формировать умение лепить мелкие детали; пользуясь стеклой, наносить рисунок чешуек у рыбки, обозначать глаза, шерсть животного, перышки птицы, узор, складки на одежде людей и т. п.

Продолжать формировать технические умения и навыки работы с разнообразными материалами для лепки; побуждать использовать дополнительные материалы (косточки, зернышки, бусинки и т. д.).

Закреплять навыки аккуратной лепки.

Закреплять навык тщательно мыть руки по окончании лепки.

Декоративная лепка. Продолжать знакомить детей с особенностями декоративной лепки. Формировать интерес и эстетическое отношение к предметам народного декоративно-прикладного искусства.

Учить лепить птиц, животных, людей по типу народных игрушек (дымковской, филимоновской, каргопольской и др.).

Формировать умение украшать узорами предметы декоративного искусства. Учить расписывать изделия гуашью, украшать их наклепами и углубленным рельефом, использовать стеклу.

Учить обмакивать пальцы в воду, чтобы сгладить неровности вылепленного изображения, когда это необходимо для передачи образа.

Аппликация. Закреплять умение создавать изображения (разрезать бумагу на короткие и длинные полоски; вырезать круги из квадратов, овалы из прямоугольников, преобразовывать одни геометрические фигуры в другие: квадрат — в два-четыре треугольника, прямоугольник — в полоски, квадраты или маленькие прямоугольники), создавать из этих фигур изображения разных предметов или декоративные композиции.

Учить вырезать одинаковые фигуры или их детали из бумаги, сложенной гармошкой, а симметричные изображения — из бумаги, сложенной пополам (стакан, ваза, цветок и др.). С целью создания выразительного образа учить приему обрывания.

Побуждать создавать предметные и сюжетные композиции, дополнять их деталями, обогащающими изображения.

Формировать аккуратное и бережное отношение к материалам.

Прикладное творчество. Совершенствовать умение работать с бумагой: сгибать лист вчетверо в разных направлениях; работать по готовой выкройке (шапочка, лодочка, домик, кошелек).

Закреплять умение создавать из бумаги объемные фигуры: делить квадратный лист на несколько равных частей, сглаживать сгибы, надрезать по сгибам (домик, корзинка, кубик).

Закреплять умение делать игрушки, сувениры из природного материала (шишки, ветки, ягоды) и других материалов (кагушки, проволока в цветной обмотке, пустые коробки и др.), прочно соединяя части.

Формировать умение самостоятельно создавать игрушки для сюжетно-ролевых игр (флажки, сумочки, шапочки, салфетки и др.); сувениры для родителей, сотрудников детского сада, елочные украшения.

Привлекать детей к изготовлению пособий для занятий и самостоятельной деятельности (коробки, счетный материал), ремонту книг, настольно-печатных игр.

Закреплять умение детей экономно и рационально расходовать материалы.

Подготовительная к школе группа (от 6 до 7 лет)

Формировать у детей устойчивый интерес к изобразительной деятельности. Обогащать сенсорный опыт, включать в процесс ознакомления с предметами движения рук по предмету.

Продолжать развивать образное эстетическое восприятие, образные представления, формировать эстетические суждения; учить аргументированно и развернуто оценивать изображения, созданные как самим ребенком, так и его сверстниками, обращая внимание на обязательность доброжелательного и уважительного отношения к работам товарищей.

Формировать эстетическое отношение к предметам и явлениям окружающего мира, произведениям искусства, к художественно-творческой деятельности.

Воспитывать самостоятельность; учить активно и творчески применять ранее усвоенные способы изображения в рисовании, лепке и аппликации, используя выразительные средства.

Продолжать учить рисовать с натуры; развивать аналитические способности, умение сравнивать предметы между собой, выделять особенности каждого предмета; совершенствовать умение изображать предметы, передавая их форму, величину, строение, пропорции, цвет, композицию.

Продолжать развивать коллективное творчество. Воспитывать стремление действовать согласованно, договариваться о том, кто какую часть работы будет выполнять, как отдельные изображения будут объединяться в общую картину.

Формировать умение замечать недостатки своих работ и исправлять их; вносить дополнения для достижения большей выразительности создаваемого образа.

Предметное рисование. Совершенствовать умение изображать предметы по памяти и с натуры; развивать наблюдательность, способность замечать характерные особенности предметов и передавать их средствами рисунка (форма, пропорции, расположение на листе бумаги).

Совершенствовать технику изображения. Продолжать развивать свободу и одновременно точность движений руки под контролем зрения, их плавность, ритмичность. Расширять набор материалов, которые дети могут использовать в рисовании (гуашь, акварель, сухая и жирная пастель, сангина, угольный карандаш, гелевая ручка и др.). Предлагать соединять в одном рисунке разные материалы для создания выразительного образа.

Учить новым способам работы с уже знакомыми материалами (например, рисовать акварелью по сырому слою); разным способам создания фона для изображаемой картины: при рисовании акварелью и гуашью — до создания основного изображения; при рисовании пастелью и цветными карандашами фон может быть подготовлен как в начале, так и по завершении основного изображения.

Продолжать формировать умение свободно владеть карандашом при выполнении линейного рисунка, учить плавным поворотам руки при рисовании округлых линий, завитков в разном направлении (от веточки и от конца завитка к веточке, вертикально и горизонтально), учить осуществлять движение всей рукой при рисовании длинных линий, крупных форм, одними пальцами — при рисовании небольших форм и мелких деталей, коротких линий, штрихов, травки (хохлома), оживок (городец) и др.

Учить видеть красоту созданного изображения и в передаче формы, плавности, слитности линий или их тонкости, изящности, ритмичности расположения линий и

пятен, равномерности закрашивания рисунка; чувствовать плавные переходы оттенков цвета, получившиеся при равномерном закрашивании и регулировании нажима на карандаш.

Развивать представление о разнообразии цветов и оттенков, опираясь на реальную окраску предметов, декоративную роспись, сказочные сюжеты; учить создавать цвета и оттенки.

Постепенно подводить детей к обозначению цветов, например, включающих два оттенка (желто-зеленый, серо-голубой) или уподобленных природным (малиновый, персиковый и т. п.). Обращать их внимание на изменчивость цвета предметов (например, в процессе роста помидоры зеленые, а созревшие — красные). Учить замечать изменение цвета в природе в связи с изменением погоды (небо голубое в солнечный день и серое в пасмурный). Развивать цветовое восприятие в целях обогащения колористической гаммы рисунка.

Учить детей различать оттенки цветов и передавать их в рисунке, развивать восприятие, способность наблюдать и сравнивать цвета окружающих предметов, явлений (нежно-зеленые только что появившиеся листочки, бледно-зеленые стебли одуванчиков и их темно-зеленые листья и т. п.).

Сюжетное рисование. Продолжать учить детей размещать изображения на листе в соответствии с их реальным расположением (ближе или дальше от рисующего: ближе к нижнему краю листа — передний план или дальше от него — задний план); передавать различия в величине изображаемых предметов (дерево высокое, цветок ниже дерева;

воробышек маленький, ворона большая и т. п.). Формировать умение строить композицию рисунка; передавать движения людей и животных, растений, склоняющихся от ветра. Продолжать формировать умение передавать в рисунках как сюжеты народных сказок, так и авторских произведений (стихотворений, сказок, рассказов); проявлять самостоятельность в выборе темы, композиционного и цветового решения.

Декоративное рисование. Продолжать развивать декоративное творчество детей; умение создавать узоры по мотивам народных росписей, уже знакомых детям и новых (городецкая, гжельская, хохломская, жостовская, мезенская роспись и др.). Учить детей выделять и передавать цветовую гамму народного декоративного искусства определенного вида. Закреплять умение создавать композиции на листах бумаги разной формы, силуэтах предметов и игрушек; расписывать вылепленные детьми игрушки.

Закреплять умение при составлении декоративной композиции на основе того или иного вида народного искусства использовать характерные для него элементы узора и цветовую гамму.

Лепка. Развивать творчество детей; учить свободно использовать для создания образов предметов, объектов природы, сказочных персонажей разнообразные приемы, усвоенные ранее; продолжать учить передавать форму основной части и других частей, их пропорции, позу, характерные особенности изображаемых объектов; обрабатывать поверхность формы движениями пальцев и стекой.

Продолжать формировать умение передавать характерные движения человека и животных, создавать выразительные образы (птичка подняла крылышки, приготовилась лететь; козлик скачет, девочка танцует; дети делают гимнастику — коллективная композиция).

Учить детей создавать скульптурные группы из двух-трех фигур, развивать чувство композиции, умение передавать пропорции предметов, их соотношение по величине, выразительность поз, движений, деталей.

Декоративная лепка. Продолжать развивать навыки декоративной лепки; учить использовать разные способы лепки (налеп, углубленный рельеф), применять стеку. Учить при лепке из глины расписывать пластину, создавать узор стекой; создавать из глины, разноцветного пластилина предметные и сюжетные, индивидуальные и коллективные композиции.

Аппликация. Продолжать учить создавать предметные и сюжетные изображения с натуры и по представлению: развивать чувство композиции (учить красиво располагать фигуры на листе бумаги формата, соответствующего пропорциям изображаемых предметов).

Развивать умение составлять узоры и декоративные композиции из геометрических и растительных элементов на листах бумаги разной формы; изображать птиц, животных по замыслу детей и по мотивам народного искусства.

Закреплять приемы вырезания симметричных предметов из бумаги, сложенной вдвое; несколько предметов или их частей из бумаги, сложенной гармошкой.

При создании образов поощрять применение разных приемов вырезания, обрывания бумаги, наклеивания изображений (намазывая их клеем полностью или частично, создавая иллюзию передачи объема); учить мозаичному способу изображения с предварительным легким обозначением карандашом формы частей и деталей картинке. Продолжать развивать чувство цвета, колорита, композиции. Поощрять проявления творчества.

Прикладное творчество: работа с бумагой и картоном. Закреплять умение складывать бумагу прямоугольной, квадратной, круглой формы в разных направлениях (пилотка); использовать разную по фактуре бумагу, делать разметку с помощью шаблона; создавать игрушки-забавы (мишка-физкультурник, клюющий петушок и др.).

Формировать умение создавать предметы из полосок цветной бумаги (коврик, дорожка, закладка), подбирать цвета и их оттенки при изготовлении игрушек, сувениров, деталей костюмов и украшений к праздникам. Формировать умение использовать образец. Совершенствовать умение детей создавать объемные игрушки в технике оригами.

Прикладное творчество: работа с тканью. Формировать умение вдевать нитку в иголку, завязывать узелок; пришивать пуговицу, вешалку; шить простейшие изделия (мешочек для семян, фартучек для кукол, игольница) швом «вперед иголку». Закреплять умение делать аппликацию, используя кусочки ткани разнообразной фактуры (шелк для бабочки, байка для зайчика и т. д.), наносить контур с помощью мелка и вырезать в соответствии с задуманным сюжетом.

Прикладное творчество: работа с природным материалом. Закреплять умение создавать фигуры людей, животных, птиц из желудей, шишек, косточек, травы, веток, корней и других материалов, передавать выразительность образа, создавать общие композиции («Лесная поляна», «Сказочные герои»). Развивать фантазию, воображение.

Закреплять умение детей аккуратно и экономно использовать материалы.

4.4.4. Конструктивно-модельная деятельность

Вторая младшая группа (от 2 до 4 лет)

Подводить детей к простейшему анализу созданных построек. Совершенствовать конструктивные умения, учить различать, называть и использовать основные строительные детали (кубики, кирпичики, пластины, цилиндры, трехгранные призмы), сооружать новые постройки, используя полученные ранее умения (накладывание, приставление, прикладывание), использовать в постройках детали разного цвета. Вызывать чувство радости при удавшейся постройке.

Учить располагать кирпичики, пластины вертикально (в ряд, по кругу, по периметру четырехугольника), ставить их плотно друг к другу, на определенном расстоянии (заборчик, ворота). Побуждать детей к созданию вариантов конструкций, добавляя другие детали (на столбики ворот ставить трехгранные призмы, рядом со столбами — кубики и др.). Изменять постройки двумя способами: заменяя одни детали другими или надстраивая их в высоту, длину (низкая и высокая башенка, короткий и длинный поезд).

Развивать желание сооружать постройки по собственному замыслу. Продолжать учить детей обыгрывать постройки, объединять их по сюжету: дорожка и дома — улица; стол, стул, диван — мебель для кукол. Приучать детей после игры аккуратно складывать детали в коробки.

Средняя группа (от 4 до 5 лет)

Обращать внимание детей на различные здания и сооружения вокруг их дома, детского сада. На прогулках в процессе игр рассматривать с детьми машины, тележки, автобусы и другие виды транспорта, выделяя их части, называть их форму и расположение по отношению к самой большой части.

Продолжать развивать у детей способность различать и называть строительные детали (куб, пластина, кирпичик, брусок); учить использовать их с учетом конструктивных свойств (устойчивость, форма, величина). Развивать умение устанавливать ассоциативные связи, предлагая вспомнить, какие похожие сооружения дети видели.

Учить анализировать образец постройки: выделять основные части, различать и соотносить их по величине и форме, устанавливать пространственное расположение этих частей относительно друг друга (в домах — стены, вверху — перекрытие, крыша; в автомобиле — кабина, кузов и т. д.).

Учить самостоятельно измерять постройки (по высоте, длине и ширине), соблюдать заданный воспитателем принцип конструкции («Построй такой же домик, но высокий»).

Учить сооружать постройки из крупного и мелкого строительного материала, использовать детали разного цвета для создания и украшения построек.

Обучать конструированию из бумаги: сгибать прямоугольный лист бумаги пополам, совмещая стороны и углы (альбом, флажки для украшения участка, поздравительная открытка), приклеивать к основной форме детали (к дому — окна, двери, трубу; к автобусу — колеса; к стулу — спинку).

Приобщать детей к изготовлению поделок из природного материала: коры, веток, листьев, шишек, каштанов, ореховой скорлупы, соломы (лодочки, ежики и т. д.). Учить использовать для закрепления частей клей, пластилин; применять в поделках катушки, коробки разной величины и другие предметы.

Старшая группа (от 5 до 6 лет)

Продолжать развивать умение детей устанавливать связь между создаваемыми постройками и тем, что они видят в окружающей жизни; создавать разнообразные постройки и конструкции (дома, спортивное и игровое оборудование и т. п.).

Учить выделять основные части и характерные детали конструкций.

Поощрять самостоятельность, творчество, инициативу, дружелюбие.

Помогать анализировать сделанные воспитателем поделки и постройки; на основе анализа находить конструктивные решения и планировать создание собственной постройки.

Знакомить с новыми деталями: разнообразными по форме и величине пластинами, брусками, цилиндрами, конусами и др. Учить заменять одни детали другими.

Формировать умение создавать различные по величине и конструкции постройки одного и того же объекта.

Учить строить по рисунку, самостоятельно подбирать необходимый строительный материал.

Продолжать развивать умение работать коллективно, объединять свои поделки в соответствии с общим замыслом, договариваться, кто какую часть работы будет выполнять.

Подготовительная к школе группа (от 6 до 7 лет)

Формировать интерес к разнообразным зданиям и сооружениям (жилые дома, театры и др.). Поощрять желание передавать их особенности в конструктивной деятельности.

Учить видеть конструкцию объекта и анализировать ее основные части, их функциональное назначение.

Предлагать детям самостоятельно находить отдельные конструктивные решения на основе анализа существующих сооружений.

Закреплять навыки коллективной работы: умение распределять обязанности, работать в соответствии с общим замыслом, не мешая друг другу.

Конструирование из строительного материала. Учить детей сооружать различные конструкции одного и того же объекта в соответствии с их назначением (мост для пешеходов, мост для транспорта). Определять, какие детали более всего подходят для постройки, как их целесообразнее скомбинировать; продолжать развивать умение планировать процесс возведения постройки.

Продолжать учить сооружать постройки, объединенные общей темой (улица, машины, дома).

Конструирование из деталей конструкторов. Познакомить с разнообразными пластмассовыми конструкторами. Учить создавать различные модели (здания,

самолеты, поезда и т. д.) по рисунку, по словесной инструкции воспитателя, по собственному замыслу.

Познакомить детей с деревянным конструктором, детали которого крепятся штифтами. Учить создавать различные конструкции (мебель, машины) по рисунку и по словесной инструкции воспитателя.

Учить создавать конструкции, объединенные общей темой (детская площадка, стоянка машин и др.).

Учить разбирать конструкции при помощи скобы и киянки (в пластмассовых конструкторах).

4.4.5. Музыкальная деятельность

Вторая младшая группа (от 2 до 4 лет)

Воспитывать у детей эмоциональную отзывчивость на музыку. Познакомить с тремя музыкальными жанрами: песней, танцем, маршем. Способствовать развитию музыкальной памяти. Формировать умение узнавать знакомые песни, пьесы; чувствовать характер музыки (веселый, бодрый, спокойный), эмоционально на нее реагировать.

Слушание. Учить слушать музыкальное произведение до конца, понимать характер музыки, узнавать и определять, сколько частей в произведении.

Развивать способность различать звуки по высоте в пределах октавы — септимы, замечать изменение в силе звучания мелодии (громко, тихо).

Совершенствовать умение различать звучание музыкальных игрушек, детских музыкальных инструментов (музыкальный молоточек, шарманка, погремушка, барабан, бубен, металлофон и др.).

Пение. Способствовать развитию певческих навыков: петь без напряжения в диапазоне ре (ми) — ля (си), в одном темпе со всеми, чисто и ясно произносить слова, передавать характер песни (весело, протяжно, ласково, напевно).

Песенное творчество. Учить допевать мелодии колыбельных песен на слог «баю-баю» и веселых мелодий на слог «ля-ля». Формировать навыки сочинительства веселых и грустных мелодий по образцу.

Музыкально-ритмические движения. Учить двигаться в соответствии с двухчастной формой музыки и силой ее звучания (громко, тихо); реагировать на начало звучания музыки и ее окончание.

Совершенствовать навыки основных движений (ходьба и бег). Учить маршировать вместе со всеми и индивидуально, бегать легко, в умеренном и быстром темпе под музыку.

Улучшать качество исполнения танцевальных движений: притопывать попеременно двумя ногами и одной ногой.

Развивать умение кружиться в парах, выполнять прямой галоп, двигаться под музыку ритмично и согласно темпу и характеру музыкального произведения, с предметами, игрушками и без них.

Способствовать развитию навыков выразительной и эмоциональной передачи игровых и сказочных образов: идет медведь, крадется кошка, бегают мышата, скачет зайка, ходит петушок, клюют зернышки цыплята, летают птички и т. д.

Развитие танцевально-игрового творчества. Стимулировать самостоятельное выполнение танцевальных движений под плясовые мелодии. Учить более точно выполнять движения, передающие характер изображаемых животных.

Игра на детских музыкальных инструментах. Знакомить детей с некоторыми детскими музыкальными инструментами: дудочкой, металлофоном, колокольчиком, бубном, погремушкой, барабаном, а также их звучанием.

Учить дошкольников подыгрывать на детских ударных музыкальных инструментах.

Средняя группа (от 4 до 5 лет)

Продолжать развивать у детей интерес к музыке, желание ее слушать, вызывать эмоциональную отзывчивость при восприятии музыкальных произведений.

Обогащать музыкальные впечатления, способствовать дальнейшему развитию основ музыкальной культуры.

Слушание. Формировать навыки культуры слушания музыки (не отвлекаться, дослушивать произведение до конца).

Учить чувствовать характер музыки, узнавать знакомые произведения, высказывать свои впечатления о прослушанном.

Учить замечать выразительные средства музыкального произведения: тихо, громко, медленно, быстро. Развивать способность различать звуки по высоте (высокий, низкий в пределах сексты, септимы).

Пение. Обучать детей выразительному пению, формировать умение петь протяжно, подвижно, согласованно (в пределах ре — си первой октавы). Развивать умение брать дыхание между короткими музыкальными фразами. Учить петь мелодию чисто, смягчать концы фраз, четко произносить слова, петь выразительно, передавая характер музыки. Учить петь с инструментальным сопровождением и без него (с помощью воспитателя).

Песенное творчество. Учить самостоятельно сочинять мелодию колыбельной песни и отвечать на музыкальные вопросы («Как тебя зовут?», «Что ты хочешь, кошечка?», «Где ты?»). Формировать умение импровизировать мелодии на заданный текст.

Музыкально-ритмические движения. Продолжать формировать у детей навык ритмичного движения в соответствии с характером музыки.

Учить самостоятельно менять движения в соответствии с двух- и трехчастной формой музыки.

Совершенствовать танцевальные движения: прямой галоп, пружинка, кружение по одному и в парах.

Учить детей двигаться в паре по кругу в танцах и хороводах, ставить ногу на носок и на пятку, ритмично хлопать в ладоши, выполнять простейшие перестроения (из круга в рассыпную и обратно), подскоки.

Продолжать совершенствовать навыки основных движений (ходьба: «торжественная», спокойная, «таинственная»; бег: легкий и стремительный).

Развитие танцевально-игрового творчества. Способствовать развитию эмоционально-образного исполнения музыкально-игровых упражнений (кружатся листочки, падают снежинки) и сенок, используя мимику и пантомиму (зайка веселый и грустный, хитрая лисичка, сердитый волк и т. д.).

Обучать инсценированию песен и постановке небольших музыкальных спектаклей.

Игра на детских музыкальных инструментах. Формировать умение подыгрывать простейшие мелодии на деревянных ложках, погремушках, барабане, металлофоне.

Старшая группа (от 5 до 6 лет)

Продолжать развивать интерес и любовь к музыке, музыкальную отзывчивость на нее.

Формировать музыкальную культуру на основе знакомства с классической, народной и современной музыкой.

Продолжать развивать музыкальные способности детей: звуковысотный, ритмический, тембровый, динамический слух.

Способствовать дальнейшему развитию навыков пения, движений под музыку, игры и импровизации мелодий на детских музыкальных инструментах; творческой активности детей.

Слушание. Учить различать жанры музыкальных произведений (марш, танец, песня).

Совершенствовать музыкальную память через узнавание мелодий по отдельным фрагментам произведения (вступление, заключение, музыкальная фраза).

Совершенствовать навык различения звуков по высоте в пределах квинты, звучания музыкальных инструментов (клавишно-ударные и струнные: фортепиано, скрипка, виолончель, балалайка).

Пение. Формировать певческие навыки, умение петь легким звуком в диапазоне от «ре» первой октавы до «до» второй октавы, брать дыхание перед началом песни, между музыкальными фразами, произносить отчетливо слова, своевременно начинать и заканчивать песню, эмоционально передавать характер мелодии, петь умеренно, громко и тихо.

Способствовать развитию навыков сольного пения, с музыкальным сопровождением и без него.

Содействовать проявлению самостоятельности и творческому исполнению песен разного характера.

Развивать песенный музыкальный вкус.

Песенное творчество. Учить импровизировать мелодию на заданный текст.

Учить сочинять мелодии различного характера: ласковую колыбельную, задорный или бодрый марш, плавный вальс, веселую плясовую.

Музыкально-ритмические движения. Развивать чувство ритма, умение передавать через движения характер музыки, ее эмоционально-образное содержание.

Учить свободно ориентироваться в пространстве, выполнять простейшие перестроения, самостоятельно переходить от умеренного к быстрому или медленному темпу, менять движения в соответствии с музыкальными фразами.

Способствовать формированию навыков исполнения танцевальных движений (поочередное выбрасывание ног вперед в прыжке; приставной шаг с приседанием, с продвижением вперед, кружение; приседание с выставлением ноги вперед).

Познакомить с русским хороводом, пляской, а также с танцами других народов.

Продолжать развивать навыки инсценирования песен; учить изображать сказочных животных и птиц (лошадка, коза, лиса, медведь, заяц, журавль, ворон и т. д.) в разных игровых ситуациях.

Музыкально-игровое и танцевальное творчество. Развивать танцевальное творчество; учить придумывать движения к пляскам, танцам, составлять композицию танца, проявляя самостоятельность в творчестве.

Учить самостоятельно придумывать движения, отражающие содержание песни.

Побуждать к инсценированию содержания песен, хороводов.

Игра на детских музыкальных инструментах. Учить детей исполнять простейшие мелодии на детских музыкальных инструментах; знакомые песенки индивидуально и небольшими группами, соблюдая при этом общую динамику и темп.

Развивать творчество детей, побуждать их к активным самостоятельным действиям.

Подготовительная к школе группа (от 6 до 7 лет)

Продолжать приобщать детей к музыкальной культуре, воспитывать художественный вкус.

Продолжать обогащать музыкальные впечатления детей, вызывать яркий эмоциональный отклик при восприятии музыки разного характера.

Совершенствовать звуковысотный, ритмический, тембровый и динамический слух.

Способствовать дальнейшему формированию певческого голоса, развитию навыков движения под музыку.

Обучать игре на детских музыкальных инструментах.

Знакомить с элементарными музыкальными понятиями.

Слушание. Продолжать развивать навыки восприятия звуков по высоте в пределах квинты — терции; обогащать впечатления детей и формировать музыкальный вкус, развивать музыкальную память. Способствовать развитию мышления, фантазии, памяти, слуха.

Знакомить с элементарными музыкальными понятиями (темп, ритм); жанрами (опера, концерт, симфонический концерт), творчеством композиторов и музыкантов.

Познакомить детей с мелодией Государственного гимна Российской Федерации.

Пение. Совершенствовать певческий голос и вокально-слуховую координацию.

Закреплять практические навыки выразительного исполнения песен в пределах от до первой октавы до ре второй октавы; учить брать дыхание и удерживать его до конца фразы; обращать внимание на артикуляцию (дикцию).

Закреплять умение петь самостоятельно, индивидуально и коллективно, с музыкальным сопровождением и без него.

Песенное творчество. Учить самостоятельно придумывать мелодии, используя в качестве образца русские народные песни; самостоятельно импровизировать мелодии на заданную тему по образцу и без него, используя для этого знакомые песни, музыкальные пьесы и танцы.

Музыкально-ритмические движения. Способствовать дальнейшему развитию навыков танцевальных движений, умения выразительно и ритмично двигаться в соответствии с разнообразным характером музыки, передавая в танце эмоционально-образное содержание.

Знакомить с национальными плясками (русские, белорусские, украинские и т. д.). Развивать танцевально-игровое творчество: формировать навыки художественного исполнения различных образов при инсценировании песен, театральных постановок.

Музыкально-игровое и танцевальное творчество. Способствовать развитию творческой активности детей в доступных видах музыкальной исполнительской деятельности (игра в оркестре, пение, танцевальные движения и т. п.).

Учить детей импровизировать под музыку соответствующего характера (лыжник, конькобежец, наездник, рыбак; лукавый котик и сердитый козлик и т. п.).

Учить придумывать движения, отражающие содержание песни; выразительно действовать с воображаемыми предметами.

Учить самостоятельно искать способ передачи в движениях музыкальных образов.

Формировать музыкальные способности; содействовать проявлению активности и самостоятельности.

Игра на детских музыкальных инструментах. Знакомить с музыкальными произведениями в исполнении различных инструментов и в оркестровой обработке.

Учить играть на металлофоне, свирели, ударных и электронных музыкальных инструментах, русских народных музыкальных инструментах: трещотках, погремушках, треугольниках; исполнять музыкальные произведения в оркестре и в ансамбле.

4.5. ОБРАЗОВАТЕЛЬНАЯ ОБЛАСТЬ

«ФИЗИЧЕСКОЕ РАЗВИТИЕ»

«Физическое развитие включает приобретение опыта в следующих видах деятельности детей: двигательной, в том числе связанной с выполнением упражнений, направленных на развитие таких физических качеств, как координация и гибкость; способствующих правильному формированию опорно-двигательной системы организма, развитию равновесия, координации движения, крупной и мелкой моторики обеих рук, а также с правильным, не наносящим ущерба организму, выполнением основных движений (ходьба, бег, мягкие прыжки, повороты в обе стороны), формирование начальных представлений о некоторых видах спорта, овладение подвижными играми с правилами; становление целенаправленности и саморегуляции в двигательной сфере; становление ценностей здорового образа жизни, овладение его элементарными нормами и правилами (в питании, двигательном режиме, закаливании, при формировании полезных привычек и др.)».

4.5.1. Основные цели и задачи

Формирование начальных представлений о здоровом образе жизни.

Формирование у детей начальных представлений о здоровом образе жизни.

Физическая культура. Сохранение, укрепление и охрана здоровья детей; повышение умственной и физической работоспособности, предупреждение утомления.

Обеспечение гармоничного физического развития, совершенствование умений и навыков в основных видах движений, воспитание красоты, грациозности, выразительности движений, формирование правильной осанки.

Формирование потребности в ежедневной двигательной деятельности. Развитие инициативы, самостоятельности и творчества в двигательной активности, способности к самоконтролю, самооценке при выполнении движений.

Развитие интереса к участию в подвижных и спортивных играх и физических упражнениях, активности в самостоятельной двигательной деятельности; интереса и любви к спорту.

4.5.2. Содержание психолого-педагогической работы

Формирование начальных представлений о здоровом образе
жизни

Вторая младшая группа (от 2 до 4 лет)

Развивать умение различать и называть органы чувств (глаза, рот, нос, уши), дать представление об их роли в организме и о том, как их беречь и ухаживать за ними.

Дать представление о полезной и вредной пище: об овощах и фруктах, молочных продуктах, полезных для здоровья человека.

Формировать представление о том, что утрення зарядка, игры, физические упражнения вызывают хорошее настроение; с помощью сна восстанавливаются силы.

Познакомить детей с упражнениями, укрепляющими различные органы и системы организма. Дать представление о необходимости закаливания.

Дать представление о ценности здоровья: формировать желание вести здоровый образ жизни.

Формировать умение сообщать о своем самочувствии взрослым, осознавать необходимость лечения.

Формировать потребность в соблюдении навыков гигиены и опрятности в повседневной жизни.

Средняя группа (от 4 до 5 лет)

Продолжать знакомство детей с частями тела и органами чувств человека. Формировать представление о значении частей тела и органов чувств для жизни и здоровья человека (руки делают много полезных дел; ноги помогают двигаться; рот говорит, ест; зубы жуют; язык помогает жевать, говорить; кожа чувствует; нос дышит, улавливает запахи; уши слышат).

Воспитывать потребность в соблюдении режима питания, употреблении в пищу овощей и фруктов, других полезных продуктов.

Формировать представление о необходимых человеку веществах и витаминах. Расширять представления о важности для здоровья сна, гигиенических процедур, движений, закаливания.

Знакомить детей с понятиями «здоровье» и «болезнь».

Развивать умение устанавливать связь между совершаемым действием и состоянием организма, самочувствием («Я чищу зубы — значит, они у меня будут крепкими и здоровыми», «Я промочил ноги на улице, и у меня начался насморк»).

Формировать умение оказывать себе элементарную помощь при ушибах, обращаться за помощью к взрослым при заболевании, травме.

Формировать представления о здоровом образе жизни; о значении физических упражнений для организма человека. Продолжать знакомить с физическими упражнениями на укрепление различных органов и систем организма.

Старшая группа (от 5 до 6 лет)

Расширять представления об особенностях функционирования и целостности человеческого организма. Акцентировать внимание детей на особенностях их организма и здоровья («Мне нельзя есть апельсины — у меня аллергия», «Мне нужно носить очки»).

Расширять представления о составляющих (важных компонентах) здорового образа жизни (правильное питание, движение, сон и солнечный свет и вода — наши лучшие друзья) и факторах, разрушающих здоровье.

Формировать представления о зависимости здоровья человека от правильного питания; умения определять качество продуктов, основываясь на сенсорных ощущениях.

Расширять представления о роли гигиены и режима дня для здоровья человека.

Формировать представления о правилах ухода за больным (заботиться о нем, не шуметь, выполнять его просьбы и поручения). Воспитывать сочувствие к болеющим. Формировать умение характеризовать свое самочувствие.

Знакомить детей с возможностями здорового человека.

Формировать потребность в здоровом образе жизни. Прививать интерес к физической культуре и спорту и желание заниматься физкультурой и спортом.

Знакомить с доступными сведениями из истории олимпийского движения.

Знакомить с основами техники безопасности и правилами поведения в спортивном зале и на спортивной площадке.

Подготовительная к школе группа (от 6 до 7 лет)

Расширять представления детей о рациональном питании (объем пищи, последовательность ее приема, разнообразие в питании, питьевой режим).

Формировать представления о значении двигательной активности в жизни человека; умения использовать специальные физические упражнения для укрепления своих органов и систем.

Формировать представления об активном отдыхе.

Расширять представления о правилах и видах закаливания, о пользе закаливающих процедур.

Расширять представления о роли солнечного света, воздуха и воды в жизни человека и их влиянии на здоровье.

4.5.3. Физическая культура

Вторая младшая группа (от 2 до 4 лет)

Продолжать развивать разнообразные виды движений. Учить детей ходить и бегать свободно, не шаркая ногами, не опуская головы, сохраняя перекрестную координацию движений рук и ног. Приучать действовать совместно. Учить строиться в колонну по одному, шеренгу, круг, находить свое место при построениях.

Учить энергично отталкиваться двумя ногами и правильно приземляться в прыжках с высоты, на месте и с продвижением вперед; принимать правильное исходное положение в прыжках в длину и высоту с места; в метании мешочков с песком, мячей диаметром 15-20 см.

Закреплять умение энергично отталкивать мячи при катании, бросании. Продолжать учить ловить мяч двумя руками одновременно.

Обучать хвату за перекладину во время лазанья. Закреплять умение ползать.

Учить сохранять правильную осанку в положениях сидя, стоя, в движении, при выполнении упражнений в равновесии.

Учить кататься на санках, садиться на трехколесный велосипед, кататься на нем и слезать с него.

Учить детей надевать и снимать лыжи, ходить на них, ставить лыжи на место.

Учить реагировать на сигналы «беги», «лови», «стой» и др.; выполнять правила в подвижных играх

Развивать самостоятельность и творчество при выполнении физических упражнений, в подвижных играх.

Подвижные игры. Развивать активность и творчество детей в процессе двигательной деятельности. Организовывать игры с правилами.

Поощрять самостоятельные игры с каталками, автомобилями, тележками, велосипедами, мячами, шарами. Развивать навыки лазанья, ползания; ловкость,

выразительность и красоту движений. Вводить в игры более сложные правила со сменой видов движений.

Воспитывать у детей умение соблюдать элементарные правила, согласовывать движения, ориентироваться в пространстве.

Средняя группа (от 4 до 5 лет)

Формировать правильную осанку.

Развивать и совершенствовать двигательные умения и навыки детей, умение творчески использовать их в самостоятельной двигательной деятельности.

Закреплять и развивать умение ходить и бегать с согласованными движениями рук и ног. Учить бегать легко, ритмично, энергично отталкиваясь носком.

Учить ползать, пролезать, подлезать, перелезть через предметы. Учить перелезть с одного пролета гимнастической стенки на другой (вправо, влево).

Учить энергично отталкиваться и правильно приземляться в прыжках на двух ногах на месте и с продвижением вперед, ориентироваться в пространстве. В прыжках в длину и высоту с места учить сочетать отталкивание со взмахом рук, при приземлении сохранять равновесие. Учить прыжкам через короткую скакалку.

Закреплять умение принимать правильное исходное положение при метании, отбивать мяч о землю правой и левой рукой, бросать и ловить его кистями рук (не прижимая к груди).

Учить кататься на двухколесном велосипеде по прямой, по кругу.

Учить детей ходить на лыжах скользящим шагом, выполнять повороты, подниматься на гору.

Учить построениям, соблюдению дистанции во время передвижения.

Развивать психофизические качества: быстроту, выносливость, гибкость, ловкость и др.

Учить выполнять ведущую роль в подвижной игре, осознанно относиться к выполнению правил игры.

Во всех формах организации двигательной деятельности развивать у детей организованность, самостоятельность, инициативность, умение поддерживать дружеские взаимоотношения со сверстниками.

Подвижные игры. Продолжать развивать активность детей в играх с мячами, скакалками, обручами и т. д.

Развивать быстроту, силу, ловкость, пространственную ориентировку.

Воспитывать самостоятельность и инициативность в организации знакомых игр.

Приучать к выполнению действий по сигналу.

Старшая группа (от 5 до 6 лет)

Продолжать формировать правильную осанку; умение осознанно выполнять движения.

Совершенствовать двигательные умения и навыки детей.

Развивать быстроту, силу, выносливость, гибкость.

Закреплять умение легко ходить и бегать, энергично отталкиваясь от опоры.

Учить бегать наперегонки, с преодолением препятствий.

Учить лазать по гимнастической стенке, меняя темп.

Учить прыгать в длину, в высоту с разбега, правильно разбегаться, отталкиваться и приземляться в зависимости от вида прыжка, прыгать на мягкое покрытие через длинную скакалку, сохранять равновесие при приземлении.

Учить сочетать замах с броском при метании, подбрасывать и ловить мяч одной рукой, отбивать его правой и левой рукой на месте и вести при ходьбе.

Учить ходить на лыжах скользящим шагом, подниматься на склон, спускаться с горы, кататься на двухколесном велосипеде, кататься на самокате, отталкиваясь одной ногой (правой и левой). Учить ориентироваться в пространстве.

Учить элементам спортивных игр, играм с элементами соревнования, играм-эстафетам.

Приучать помогать взрослым готовить физкультурный инвентарь к занятиям физическими упражнениями, убирать его на место.

Поддерживать интерес детей к различным видам спорта, сообщать им некоторые сведения о событиях спортивной жизни страны.

Подвижные игры. Продолжать учить детей самостоятельно организовывать знакомые подвижные игры, проявляя инициативу и творчество.

Воспитывать у детей стремление участвовать в играх с элементами соревнования, играх-эстафетах.

Учить спортивным играм и упражнениям.

Подготовительная к школе группа (от 6 до 7 лет)

Формировать потребность в ежедневной двигательной деятельности.

Воспитывать умение сохранять правильную осанку в различных видах деятельности.

Совершенствовать технику основных движений, добиваясь естественности, легкости, точности, выразительности их выполнения.

Закреплять умение соблюдать заданный темп в ходьбе и беге.

Учить сочетать разбег с отталкиванием в прыжках на мягкое покрытие, в длину и высоту с разбега.

Добиваться активного движения кисти руки при броске.

Учить перелезать с пролета на пролет гимнастической стенки по диагонали.

Учить быстро перестраиваться на месте и во время движения, равняться в колонне, шеренге, кругу; выполнять упражнения ритмично, в указанном воспитателем темпе.

Развивать психофизические качества: силу, быстроту, выносливость, ловкость, гибкость.

Продолжать упражнять детей в статическом и динамическом равновесии, развивать координацию движений и ориентировку в пространстве.

Закреплять навыки выполнения спортивных упражнений.

Учить самостоятельно следить за состоянием физкультурного инвентаря, спортивной формы, активно участвовать в уходе за ними.

Обеспечивать разностороннее развитие личности ребенка: воспитывать выдержку, настойчивость, решительность, смелость, организованность, инициативность, самостоятельность, творчество, фантазию.

Продолжать учить детей самостоятельно организовывать подвижные игры, придумывать собственные игры, варианты игр, комбинировать движения.

Поддерживать интерес к физической культуре и спорту, отдельным достижениям в области спорта.

Подвижные игры. Учить детей использовать разнообразные подвижные игры (в том числе игры с элементами соревнования), способствующие развитию психофизических качеств (ловкость, сила, быстрота, выносливость, гибкость), координации движений, умения ориентироваться в пространстве; самостоятельно организовывать знакомые подвижные игры со сверстниками, справедливо оценивать свои результаты и результаты товарищей.

Учить придумывать варианты игр, комбинировать движения, проявляя творческие способности.

Развивать интерес к спортивным играм и упражнениям (городки, бадминтон, баскетбол, настольный теннис, хоккей, футбол).

4.5.4. РАЗВИТИЕ ИГРОВОЙ ДЕЯТЕЛЬНОСТИ

Основные цели и задачи

Создание условий для развития игровой деятельности детей. Формирование игровых умений, развитых культурных форм игры. Развитие у детей интереса к различным видам игр. Всестороннее воспитание и гармоничное развитие детей в игре (эмоционально-нравственное, умственное, физическое, художественно-эстетическое и социально-коммуникативное).

Развитие самостоятельности, инициативы, творчества, навыков саморегуляции; формирование доброжелательного отношения к сверстникам, умения взаимодействовать, договариваться, самостоятельно разрешать конфликтные ситуации.

4.5.5. Содержание психолого-педагогической работы

Вторая младшая группа (от 2 до 4 лет)

Сюжетно-ролевые игры. Способствовать возникновению у детей игр на темы из окружающей жизни, по мотивам литературных произведений (потешек, песенок, сказок, стихов); обогащению игрового опыта детей посредством объединения отдельных действий в единую сюжетную линию.

Развивать умение выбирать роль, выполнять в игре с игрушками несколько взаимосвязанных действий (готовить обед, накрывать на стол, кормить). Учить взаимодействовать в сюжетах с двумя действующими лицами (шофер — пассажир, мама — дочка, врач — больной); в индивидуальных играх с игрушками-заместителями исполнять роль за себя и за игрушку.

Показывать способы ролевого поведения, используя обучающие игры.

Поощрять попытки детей самостоятельно подбирать атрибуты для той или иной роли; дополнять игровую обстановку недостающими предметами, игрушками.

Усложнять, обогащать предметно-игровую среду за счет использования предметов полифункционального назначения и увеличения количества игрушек. Учить детей использовать в играх строительный материал (кубы, бруски, пластины), простейшие деревянные и пластмассовые конструкторы, природный материал (песок, снег, вода); разнообразно действовать с ними (строить горку для кукол, мост, дорогу; лепить из снега заборчик, домик; пускать по воде игрушки).

Развивать умение взаимодействовать и ладить друг с другом в непродолжительной совместной игре.

Подвижные игры. Развивать активность детей в двигательной деятельности. Организовывать игры со всеми детьми группы. Поощрять игры с каталками, автомобилями, тележками, велосипедами; игры, в которых развиваются навыки лазания, ползания; игры с мячами, шарами, развивающие ловкость движений.

Постепенно вводить игры с более сложными правилами и сменой видов движений.

Театрализованные игры. Пробуждать интерес детей к театрализованной игре, создавать условия для ее проведения. Формировать умение следить за развитием действия в играх-драматизациях и кукольных спектаклях, созданных силами взрослых и старших детей.

Учить детей имитировать характерные действия персонажей (птички летают, козленок скачет), передавать эмоциональное состояние человека (мимикой, позой, жестом, движением).

Знакомить детей с приемами вождения настольных кукол. Учить сопровождать движения простой песенкой.

Вызывать желание действовать с элементами костюмов (шапочки, воротнички и т. д.) и атрибутами как внешними символами роли.

Развивать стремление импровизировать на несложные сюжеты песен, сказок. Вызывать желание выступать перед куклами и сверстниками, обустроив место для выступления.

Побуждать участвовать в беседах о театре (театр — актеры — зрители, поведение людей в зрительном зале).

Дидактические игры. Закреплять умение детей подбирать предметы по цвету и величине (большие, средние и маленькие шарики 2-3 цветов), собирать пирамидку из уменьшающихся по размеру колец, чередуя в определенной последовательности 2-3 цвета. Учить собирать картинку из 4-6 частей («Наша посуда», «Игрушки» и др.).

В совместных дидактических играх учить детей выполнять постепенно усложняющиеся правила.

Средняя группа (от 4 до 5 лет)

Сюжетно-ролевые игры. Продолжать работу по развитию и обогащению сюжетов игр; используя косвенные методы руководства, подводить детей к самостоятельному созданию игровых замыслов.

В совместных с воспитателем играх, содержащих 2-3 роли, совершенствовать умение детей объединяться в игре, распределять роли (мать, отец, дети), выполнять игровые действия, поступать в соответствии с правилами и общим игровым замыслом.

Учить подбирать предметы и атрибуты для игры.

Развивать умение использовать в сюжетно-ролевой игре постройки из строительного материала. Побуждать детей создавать постройки разной конструктивной сложности (например, гараж для нескольких автомашин, дом в 2-3 этажа, широкий мост для проезда автомобилей или поездов, идущих в двух направлениях, и др.).

Учить детей договариваться о том, что они будут строить, распределять между собой материал, согласовывать действия и совместными усилиями достигать результата.

Воспитывать дружеские взаимоотношения между детьми, развивать умение считаться с интересами товарищей.

Расширять область самостоятельных действий детей в выборе роли, разработке и осуществлении замысла, использовании атрибутов; развивать социальные отношения играющих за счет осмысления профессиональной деятельности взрослых.

Подвижные игры. Продолжать развивать двигательную активность; ловкость, быстроту, пространственную ориентировку.

Воспитывать самостоятельность детей в организации знакомых игр с небольшой группой сверстников.

Приучать к самостоятельному выполнению правил.

Развивать творческие способности детей в играх (придумывание вариантов игр, комбинирование движений).

Театрализованные игры. Продолжать развивать и поддерживать интерес детей к театрализованной игре путем приобретения более сложных игровых умений и навыков (способность воспринимать художественный образ, следить за развитием и взаимодействием персонажей).

Проводить этюды для развития необходимых психических качеств (восприятия, воображения, внимания, мышления), исполнительских навыков (ролевого воплощения, умения действовать в воображаемом плане) и ощущений (мышечных, чувственных), используя музыкальные, словесные, зрительные образы.

Учить детей разыгрывать несложные представления по знакомым литературным произведениям; использовать для воплощения образа известные выразительные средства (интонацию, мимику, жест).

Побуждать детей к проявлению инициативы и самостоятельности в выборе роли, сюжета, средств перевоплощения; предоставлять возможность для экспериментирования при создании одного и того же образа.

Учить чувствовать и понимать эмоциональное состояние героя, вступать в ролевое взаимодействие с другими персонажами.

Способствовать разностороннему развитию детей в театрализованной деятельности путем прослеживания количества и характера исполняемых каждым ребенком ролей.

Содействовать дальнейшему развитию режиссерской игры, предоставляя место, игровые материалы и возможность объединения нескольких детей в длительной игре.

Приучать использовать в театрализованных играх образные игрушки и бибабо, самостоятельно вылепленные фигурки из глины, пластмассы, пластилина, игрушки из киндер-сюрпризов.

Продолжать использовать возможности педагогического театра (взрослых) для накопления эмоционально-чувственного опыта, понимания детьми комплекса выразительных средств, применяемых в спектакле.

Дидактические игры. Учить играть в дидактические игры, направленные на закрепление представлений о свойствах предметов, совершенствуя умение сравнивать предметы по внешним признакам, группировать, составлять целое из частей (кубики, мозаика, пазлы).

Совершенствовать тактильные, слуховые, вкусовые ощущения («Определи на ощупь (по вкусу, по звучанию)»). Развивать наблюдательность и внимание («Что изменилось», «У кого колечко»).

Поощрять стремление освоить правила простейших настольно-печатных игр («Домино», «Лото»).

Старшая группа (от 5 до 6 лет)

Сюжетно-ролевые игры. Совершенствовать и расширять игровые замыслы и умения детей. Формировать желание организовывать сюжетно-ролевые игры.

Поощрять выбор темы для игры; учить развивать сюжет на основе знаний, полученных при восприятии окружающего, из литературных произведений и телевизионных передач, экскурсий, выставок, путешествий, походов.

Учить детей согласовывать тему игры; распределять роли, подготавливать необходимые условия, договариваться о последовательности совместных действий, налаживать и регулировать контакты в совместной игре: договариваться, мириться, уступать, убеждать и т. д. Учить самостоятельно разрешать конфликты, возникающие в ходе игры. Способствовать укреплению устойчивых детских игровых объединений.

Продолжать формировать умение согласовывать свои действия с действиями партнеров, соблюдать в игре ролевые взаимодействия и взаимоотношения. Развивать эмоции, возникающие в ходе ролевых и сюжетных игровых действий с персонажами.

Учить усложнять игру путем расширения состава ролей, согласования и прогнозирования ролевых действий и поведения в соответствии с сюжетом игры, увеличения количества объединяемых сюжетных линий.

Способствовать обогащению знакомой игры новыми решениями (участие взрослого, изменение атрибутики, внесение предметов-заместителей или введение новой роли). Создавать условия для творческого самовыражения; для возникновения новых игр и их развития.

Учить детей коллективно возводить постройки, необходимые для игры, планировать предстоящую работу, сообща выполнять задуманное. Учить применять конструктивные умения, полученные на занятиях.

Формировать привычку аккуратно убирать игрушки в отведенное для них место.

Подвижные игры. Продолжать приучать детей самостоятельно организовывать знакомые подвижные игры; участвовать в играх с элементами соревнования. Знакомить с народными играми.

Воспитывать честность, справедливость в самостоятельных играх со сверстниками.

Театрализованные игры. Продолжать развивать интерес к театрализованной игре путем активного вовлечения детей в игровые действия. Вызывать желание попробовать себя в разных ролях.

Усложнять игровой материал за счет постановки перед детьми все более перспективных (с точки зрения драматургии) художественных задач («Ты была бедной Золушкой, а теперь ты красавица-принцесса», «Эта роль еще никем не раскрыта»), смены тактики работы над игрой, спектаклем.

Создавать атмосферу творчества и доверия, предоставляя каждому ребенку возможность высказаться по поводу подготовки к выступлению, процесса игры.

Учить детей создавать творческие группы для подготовки и проведения спектаклей, концертов, используя все имеющиеся возможности.

Учить выстраивать линию поведения в роли, используя атрибуты, детали костюмов, сделанные своими руками.

Поощрять импровизацию, умение свободно чувствовать себя в роли.

Воспитывать артистические качества, раскрывать творческий потенциал детей, вовлекая их в различные театрализованные представления: игры в концерт, цирк, показ

сценок из спектаклей. Предоставлять детям возможность выступать перед сверстниками, родителями и другими гостями.

Дидактические игры. Организовывать дидактические игры, объединяя детей в подгруппы по 2-4 человека; учить выполнять правила игры.

Развивать память, внимание, воображение, мышление, речь, сенсорные способности детей. Учить сравнивать предметы, подмечать незначительные различия в их признаках (цвет, форма, величина, материал), объединять предметы по общим признакам, составлять из части целое (складные кубики, мозаика, пазлы), определять изменения в расположении предметов (впереди, сзади, направо, налево, под, над, посередине, сбоку).

Формировать желание действовать с разнообразными дидактическими играми и игрушками (народными, электронными, компьютерными играми и др.).

Побуждать детей к самостоятельности в игре, вызывая у них эмоционально-положительный отклик на игровое действие.

Учить подчиняться правилам в групповых играх. Воспитывать творческую самостоятельность. Формировать такие качества, как дружелюбие, дисциплинированность. Воспитывать культуру честного соперничества в играх-соревнованиях.

Подготовительная к школе группа (от 6 до 7 лет)

Продолжать развивать у детей самостоятельность в организации всех видов игр, выполнении правил и норм поведения.

Развивать инициативу, организаторские способности. Воспитывать чувство коллективизма.

Сюжетно-ролевые игры. Продолжать учить детей брать на себя различные роли в соответствии с сюжетом игры; использовать атрибуты, конструкторы, строительный материал.

Побуждать детей по-своему обустроить собственную игру, самостоятельно подбирать и создавать недостающие для игры предметы (билеты для игры в театр, деньги для покупок).

Способствовать творческому использованию в играх представлений об окружающей жизни, впечатлений о произведениях литературы, мультфильмах.

Развивать творческое воображение, способность совместно разворачивать игру, согласовывая собственный игровой замысел с замыслами сверстников; продолжать формировать умение договариваться, планировать и обсуждать действия всех играющих.

Формировать отношения, основанные на сотрудничестве и взаимопомощи. Воспитывать доброжелательность, готовность выручить сверстника; умение считаться с интересами и мнением товарищей по игре, справедливо решать споры.

Подвижные игры. Учить детей использовать в самостоятельной деятельности разнообразные по содержанию подвижные игры. Проводить игры с элементами соревнования, способствующие развитию физических качеств (ловкости, быстроты, выносливости), координации движений, умения ориентироваться в пространстве.

Учить справедливо оценивать результаты игры.

Развивать интерес к спортивным (бадминтон, баскетбол, настольный теннис, хоккей, футбол) и народным играм.

Театрализованные игры. Развивать самостоятельность детей в организации театрализованных игр.

Совершенствовать умение самостоятельно выбирать сказку, стихотворение, песню для постановки; готовить необходимые атрибуты и декорации для будущего спектакля; распределять между собой обязанности и роли.

Развивать творческую самостоятельность, эстетический вкус в передаче образа; отчетливость произношения. Учить использовать средства выразительности (поза, жесты, мимика, интонация, движения).

Воспитывать любовь к театру. Широко использовать в театрализованной деятельности детей разные виды театра (бибабо, пальчиковый, баночный, театр картинок, перчаточный, кукольный и др.).

Воспитывать навыки театральной культуры, приобщать к театральному искусству через просмотр театральных постановок, видеоматериалов. Рассказывать детям о театре, театральных профессиях.

Учить постигать художественные образы, созданные средствами театральной выразительности (свет, грим, музыка, слово, хореография, декорации и др.).

Дидактические игры. Продолжать учить детей играть в различные дидактические игры (лото, мозаика, бирюльки и др.). Развивать умение организовывать игры, исполнять роль ведущего.

Учить согласовывать свои действия с действиями ведущего и других участников игры. Развивать в игре сообразительность, умение самостоятельно решать поставленную задачу.

Привлекать детей к созданию некоторых дидактических игр («Шумелки», «Шуршалки» и т. д.). Развивать и закреплять сенсорные способности.

Содействовать проявлению и развитию в игре необходимых для подготовки к школе качеств: произвольного поведения, ассоциативно-образного и логического мышления, воображения, познавательной активности

V. Результаты освоения программы.

5.1. Итоговые результаты освоения программы.

Итоговая оценка проводится при выпуске ребенка из детского сада в школу и включает описание интегративных качеств выпускника ДООУ. Проводится ежегодно в подготовительной к школе группе. Портрет выпускника составлен педагогическим коллективом ДООУ с учетом нормативных документов.

Планируемые итоговые результаты освоения детьми основной общеобразовательной программы дошкольного образования описывают интегративные качества ребенка, которые он может приобрести в результате освоения Программы в соответствии с ФГТОП:

- физически развитый, овладевший основными культурно-гигиеническими навыками. У ребенка сформированы основные физические качества и потребность в двигательной активности. Самостоятельно выполняет доступные возрасту гигиенические процедуры, соблюдает элементарные правила здорового образа жизни;

- любознательный, активный. Интересуется новым, неизвестным в окружающем мире (мире предметов и вещей, мире отношений и своем внутреннем мире). Задает вопросы взрослому, любит экспериментировать. Способен самостоятельно действовать (в повседневной жизни, в различных видах детской деятельности). В случаях затруднений обращается за помощью к взрослому. Принимает живое, заинтересованное участие в образовательном процессе;

- эмоционально отзывчивый. Откликается на эмоции близких людей и друзей. Сопереживает персонажам сказок, историй, рассказов. Эмоционально реагирует на произведения изобразительного искусства, музыкальные и художественные произведения, мир природы;

- овладевший средствами общения и способами взаимодействия со взрослыми и сверстниками. Ребенок адекватно использует вербальные и невербальные средства общения, владеет диалогической речью и конструктивными способами взаимодействия с детьми и взрослыми (договаривается, обменивается предметами, распределяет действия при сотрудничестве). Способен изменять стиль общения со взрослым или сверстником, в зависимости от ситуации;

- способный управлять своим поведением и планировать свои действия на основе первичных ценностных представлений, соблюдающий элементарные общепринятые нормы и правила поведения. Поведение ребенка преимущественно определяется не ситуационными желаниями и потребностями, а требованиями со стороны взрослых и первичными ценностными представлениями о том «что такое хорошо и что такое плохо». Ребенок способен планировать свои действия, направленные на достижение конкретной цели. Соблюдает правила поведения на улице (дорожные правила), в общественных местах (транспорте, магазине, поликлинике, театре и др.);

- способный решать интеллектуальные и личностные задачи (проблемы), адекватные возрасту. Ребенок может применять самостоятельно усвоенные знания и способы деятельности для решения новых задач (проблем), поставленных как взрослым, так и им самим; в зависимости от ситуации может преобразовывать способы решения задач (проблем). Ребенок способен предложить собственный замысел и воплотить его в рисунке, постройке, рассказе и др.;

- имеющий первичные представления о себе, семье, обществе, государстве, мире и природе. Ребенок имеет представление о себе, собственной принадлежности и принадлежности других людей к определенному полу; о составе семьи, родственных отношениях и

взаимосвязях, распределении семейных обязанностей, семейных традициях; об обществе, его культурных ценностях; о государстве и принадлежности к нему; о мире;

– овладевший универсальными предпосылками учебной деятельности – умениями работать по правилу и по образцу, слушать взрослого и выполнять его инструкции;

– овладевший необходимыми умениями и навыками. У ребенка сформированы умения и навыки, необходимые для осуществления различных видов детской деятельности.

Модель выпускника МКДОУ «Пителинский детский сад №1» разрабатывается в соответствии с требованиями ФГТ к основной образовательной программе дошкольного образования, выбранным содержанием образования (реализуемой основной и парциальными общеобразовательными программами), спецификой и предназначением муниципального дошкольного образовательного учреждения «Пителинский детский сад №1».

Под моделью выпускника понимается предполагаемый результат совместной деятельности детского сада и семьи, характеризующий их представления о наиболее важных качествах личности ребенка, которыми должен обладать выпускник дошкольного образовательного учреждения.

Согласно точке зрения М.С. Кагана, структура личности детерминруется влиянием пяти основных видов человеческой деятельности (познавательной, ценностно-ориентационной, коммуникативной, преобразовательной, художественной) и может быть представлена как единая совокупность взаимосвязанных пяти потенциалов, формирующихся под воздействием видов деятельности. В соответствии с этим мы полагаем, что модель выпускника может складываться из описания **пяти основных потенциалов личности ребенка**: познавательного, нравственного (ценностного), коммуникативного, художественного, физического.

Данный подход в целом не противоречит существующему проекту «Обязательного минимума содержания дошкольного образования», дифференцированного по **следующим направлениям развития** (которые также были взяты за основу разработки модели выпускника): физическое, познавательно-речевое, художественно-эстетическое, социально-личностное.

В ходе совместной деятельности членов педагогического коллектива по разработке «модели» выпускника образовательного учреждения мы воспользовались следующими **рекомендациями** известных отечественных ученых М.М. Поташника и А.М. Моисеева:

1. Проектируемый образ выпускника полезно соотнести с государственным образовательным стандартом, предыдущими достижениями педагогического коллектива данного образовательного учреждения, результатами работы образовательных учреждений аналогичного типа и вида.
2. В образ выпускника необходимо включить как качественные, так и количественные параметры развития личности воспитанника.
3. Основные параметры подготовленности выпускника следует излагать, исходя из приоритетности функций данного образовательного учреждения, его предназначения.
4. Образ выпускника — это программа-минимум, позволяющая членам педагогического коллектива сосредоточить свои усилия не только на формировании общих качеств, но и на поддержке и развитии уникальных черт личности ребенка.
5. Полезно проектировать образ выпускника конкретного дошкольного образовательного учреждения с учетом мнений ближайших образовательных учреждений, в которых выпускники продолжают свое образование. Это будет способствовать укреплению связей преемственности в воспитании и развитии воспитанников на разных ступенях обучения.

Модель выпускника ДОУ

Цель: обеспечить индивидуальную траекторию комплексного развития каждого ребенка с учетом его психического и физического состояния здоровья, сформировать психологическую готовность к школе, развить восприятие, воображение, художественно-творческую деятельность.

Развитие психических процессов		
Интеллектуальное развитие	Социальная зрелость	Личностные качества
<p><u>Ребенок:</u></p> <ul style="list-style-type: none"> ➤ способен к практическому и умственному 	<p><u>Ребенок:</u></p> <ul style="list-style-type: none"> ➤ понимает разный характер отношения к нему окружающих взрослых и 	<ul style="list-style-type: none"> ➤ эмоциональность ➤ креативность ➤ произвольность

<p>экспериментированию. обобщению, установлению причинно-следственных связей и речевому планированию;</p> <ul style="list-style-type: none"> ➤ группирует предметы на основе их общих признаков; ➤ проявляет осведомленность в разных сферах жизни. 	<p>сверстников, выражает свое отношение к ним;</p> <ul style="list-style-type: none"> ➤ выбирает соответствующую линию поведения; ➤ умеет заметить изменения настроения взрослого и сверстника; ➤ учитывает желания других людей; ➤ способен к установлению устойчивых контактов со сверстниками. 	<ul style="list-style-type: none"> ➤ инициативность ➤ самостоятельность и ответственность ➤ самооценка ➤ свобода поведения.
<p>Индивидуальные особенности развития</p>	<p>Физическое развитие</p>	
<p>Состояние физического здоровья: группа здоровья; перенесенные заболевания; период после болезни.</p> <p>Творческие способности: музыка; рисование; художественный труд.</p> <p>Коррекция: физических отклонений; речи; психических отклонений.</p>	<p style="text-align: center;"><u>Ребенок:</u></p> <ul style="list-style-type: none"> ➤ в совершенстве владеет своим телом, различными видами движений; ➤ имеет представление о своем физическом облике и здоровье; ➤ владеет культурно-гигиеническими навыками и понимает их необходимость. 	

«Модель» выпускника МКДОУ «Пителинский детский сад №1»

Направления	Критерии
<i>Образовательные</i>	<ol style="list-style-type: none">1. Освоившие программы дошкольной подготовки;2. Стремящиеся добиваться лучших результатов, развивать свои индивидуальные способности, проявляющий волевое начало в учебной деятельности;3. Проявляющий любознательность, наблюдательность, самостоятельность, инициативу интересующийся экспериментированием и познавательной литературой.
<i>Нравственные</i>	<ol style="list-style-type: none">1. Гуманный, добрый способный к сопереживанию;2. Стремящийся к миру, согласию, терпимости, открытостью внешнему миру;3. Понимающий ценностные основы к окружающей действительности - природе, окружающим предметам,4. явлениям общественной жизни, сверстникам, взрослым, самому себе;5. Уверенный в своих силах с устойчивым положительным отношением к себе.

<i>Гражданские</i>	<ol style="list-style-type: none"> 1. Умеющий осуществлять выбор, ставить и решать проблемы. принимать и быть инициатором изменений в тех 2. или иных ситуациях в соответствии с возрастом 3. Свободный. знает права и обязанности в соответствии возрасту; 4. Способный договариваться, учитывать интересы других. сдерживать свои эмоции; 5. Обладающий чувством собственного достоинства. уважающий достоинство других.
<i>Интеллектуальные</i>	<ol style="list-style-type: none"> 1. Обладает званиями, умениями, навыками; 2. Способный принимать на основе компетенции собственные решения.
<i>Общая культура</i>	<ol style="list-style-type: none"> 1. Способный оценить прекрасное; 2. Интересующийся эстетической и этической стороной действительности; 3. Способный в творческом выражении и воплощении художественного замысла; 4. Имеющий представление о разных видах и жанрах искусства. в том числе народного творчества; 5. Знающий и позитивно оценивающий ценности, культуру своего народа и другие культуры.

Здоровьесбережение	<ol style="list-style-type: none"> 1. Неимеющий отклонения в здоровье; 2. Владеет культурно - гигиеническими навыками, опрятен в одежде; 3. Имеет сформированные представления о своем организме, безопасности, ЗОЖ 4. Развитый физически, любящий физкультуру и спорт
---------------------------	--

VI. Система мониторинга достижения детьми планируемых результатов освоения Программы.

Система мониторинга, разработанная в МКДОУ «Пителинский детский сад №1» обеспечивает комплексный подход к оценке итоговых и промежуточных результатов освоения Программы, позволяет осуществлять оценку динамики достижений детей и включает описание объекта, форм, периодичности и содержания мониторинга.

В процессе мониторинга исследуются физические, интеллектуальные и личностные качества ребенка путем наблюдений за ребенком, бесед, экспертных оценок, критериально-ориентированных методик нетестового типа, критериально-ориентированного тестирования, скрининг-тестов и др. Обязательным требованием к построению системы мониторинга является сочетание низкоформализованных (наблюдение, беседа, экспертная оценка и др.) и высокоформализованных (тестов, проб, аппаратурных методов и др.) методов, обеспечивающее объективность и точность получаемых данных.

Установленная периодичность мониторинга:

- начало учебного года

- середина учебного года

- конец учебного года обеспечивает возможность оценки динамики достижений детей, сбалансированность методов, не приводит к переутомлению воспитанников и не нарушает ход образовательного процесса.

Содержание мониторинга тесно связано с образовательными программами обучения и воспитания детей, и позволяет получить необходимую информацию в максимально сжатые сроки.

В условия детского сада объектами мониторинга являются:

- Нервно-психическое и физическое развитие детей
- Психоэмоциональное развитие воспитанников
- Адаптация детей к условиям жизни в ДОУ
- Развитие личности дошкольников
- Различная деятельность ребенка и его развитие в ней.

Функции мониторинга:

1. Информационно - оценочная (выяснение результативности воспитательно-образовательной деятельности, получение сведений о состоянии участников образовательного процесса)
2. Ориентировочная (ориентация субъектов в образовательной деятельности на основе полученной информации)

3. Коррекционно-развивающая (выявление отклонений и низкого уровня знаний у детей в освоении образовательной программы)
В проведении мониторинга участвуют воспитатели, специалисты и медицинские работники.

Мониторинг образовательного процесса

Мониторинг образовательного процесса (мониторинг освоения образовательной программы) проводится педагогами, ведущими занятия с дошкольниками. Он основывается на анализе достижения детьми промежуточных результатов, которые описаны в каждом разделе образовательной программы.

С помощью средств мониторинга образовательного процесса можно оценить степень продвижения дошкольника в образовательной программе. Форма проведения мониторинга преимущественно представляет собой наблюдение за активностью ребенка в различные периоды пребывания в дошкольном учреждении, анализ продуктов детской деятельности и специальные педагогические пробы, организуемые педагогом. Данные о результатах мониторинга заносятся в специальную карту развития ребенка в рамках образовательной программы.

Анализ карт развития позволяет оценить эффективность образовательной программы и организацию образовательного процесса в группе детского сада.

Мониторинг освоения образовательной программы проводится педагогом на основе наблюдения и анализа продуктов детских видов деятельности. В ходе мониторинга заполняется таблица.

МОНИТОРИНГ ДЕТСКОГО РАЗВИТИЯ

Группа детского сада	
Дата проведения мониторинга	
Имя, фамилия ребенка	Уровень развития интегративных качеств
	Физическое развитие
	Любознательность, активность
	Эмоциональность, отзывчивость
	Овладение средствами общения и способами взаимодействия со взрослыми
	Способность управлять своим поведением и планировать свои действия
	Способность решать интеллектуальные и личностные задачи
	Представление о себе, семье, обществе, государстве, мире и природе.
	Овладение предпосылками учебной деятельности
	Итоговый результат

Оценка уровня развития:

1 балл — требуется внимание специалиста;

2 балла — требуется корректирующая работа педагога;

4 балла — уровень развития выше среднего;

5 баллов — высокий уровень развития.

VII. «Здоровье и движение».

Цель: программы "Здоровья и движение" является создание благоприятных условий для сохранения и укрепления здоровья дошкольников.

Задачи:

- создание оптимальных условий для развития двигательной активности дошкольников;
- проведение профилактических мероприятий по предупреждению заболеваний;
- выработка единого подхода к укреплению и сохранению здоровья детей в семье и в детском саду.

Основные направления реализации программы "Здоровье и движение».

Приобщение к здоровому образу жизни предполагаем комплексное воздействие на личность ребенка.

В соответствии с этим выделяются три направления:

- здоровье и движение;
- работа с педагогическими кадрами по корректировке образовательных программ с учётом переориентации их на увеличение двигательной активности детей, развитие интереса к занятиям физической культуры;
- профилактические меры по предотвращению заболеваний;
- работа с родителями по укреплению здоровья детей.

Содержание программы.

I. Направление "Здоровье и Движение".

Предусматривается:

- развивать и укреплять физические качества (ловкость, быстроту, координацию и т.д.);
- укреплять здоровье детей и совершенствовать двигательные умения и навыки;
- использовать "дни здоровья", туризмы, гимнастические вечера, спортивные праздники;
- приобщать детей к двигательной деятельности и соревновательного характера (в старшей группе), индивидуальные соревнования (в старшей группе) и коллективные.

II. Направление "Профилактические меры заболеваний"

Предусматриваются следующие мероприятия:

- утренний прием детей на свежем воздухе;
- воздушные ванны с упражнениями;
- солнечные ванны;
- полоскание рта прохладной водой;
- ходьба по спортивному бревну, по ребристой доске;

- обтирание;
- травяное лечение;
- использование в питании дошкольников йодированной соли;
- витаминное лечение;
- точечный массаж.

III. Направление "Работа с родителями по укреплению здоровья детей"

Предусматривается:

- проведение санитарно-просветительной работы с родителями;
- проведение консультаций, бесед, круглых столов, давать рекомендации по укреплению здоровья детей;
- проведение спортивных праздников совместно с родителями;
- посещение детей на дому с целью выявления бытовых условий.

Занятия проводят на свежем воздухе, соблюдая санитарно-гигиенические требования.

Программа "Здоровье и движение" предусматривает разные типы занятий:

№	Содержание работы	Срок	Ответственный
1	Контрольно-проверочное занятие. Цель - проследить динамику освоения детьми, основных видов движений и развития физических качеств.	сентябрь - май	Зав. д/с Левочкина Л.В.
2	Занятие "Туризм" - проводится на воздухе, в парке, на стадионе.	1 раз в квартал	Старший воспитатель, воспитатели, пом. воспитателей, медсестра
3	Занятие комплексного характера используются игровые упражнения типа (кто больше собрал предметов, собери кубики по цвету, парами, по формам и др.)	2 раза в месяц	Воспитатели
4	Занятие по интересам направлено на развитие двигательных способностей и творчества детей, где им представляется возможность самостоятельного выбора движений с предлагаемыми пособиями (мячи, шары, обручи, гимнастические скамейки, кегли) и др.	1 раз в месяц	Воспитатели
5	Игровое занятие построено на основе разнообразных подвижных игр, игр-эстафет, игр-аттракционов.	1 раз в месяц	Воспитатели
6	Спортивный праздник "Веселый старт"	1 раз в году	Зав. д/с Левочкина Л.В.,

			старший воспитатель, воспитатели, медсестра.
7	Для выпускников гимнастический вечер определяются достигнутые успехи в физическом развитии детей.	июнь	Зав. д/с Левочкина Л.В., старший воспитатель, воспитатели
8	Неделя "Здоровья"	Во время каникул 2 раза в году	Воспитатели, медсестра
9			

Работа с родителями по укреплению здоровья детей.

№	Содержание работы	Срок	Ответственный
1	Анкетирование родителей на темы: «Состояние здоровья Вашего ребенка», «Условия здорового образа жизни в семье».	Сентябрь	Старший воспитатель, воспитатели
2	Семинар для родителей "К здоровью без лекарств. Дегустация витаминного чая и лечебных трав".	Октябрь	Зав. д/с Левочкина Л.В., старший воспитатель, медсестра
3	Диспут "Детские подвижные игры" - нужны ли они?	Ноябрь	Воспитатели
4	Консультация "Особенности прогулки в зимний сад".	Декабрь	Старший воспитатель, медсестра, воспитатели
5	Спортивный праздник "Папа, мама, я спортивная семья".	Январь	Зав. д/с Левочкина Л.В., Старший воспитатель, медсестра, воспитатели
6	Беседа "Закаливание детей".	Март	Воспитатели, медсестра
7	Праздник "Вечер спортивных игр"	Апрель	Воспитатели, старший воспитатель
8	Творческий отчет руководителя по программе "Здоровье и движение".		Зав. д/с Левочкина Л.В.

9	Спортивный праздник "Веселые старты".	Май	Зав. д/с Левочкина Л.В., старший воспитатель, медсестра, воспитатели
---	---------------------------------------	-----	--

Профилактические меры заболеваний.

№	Содержание работы	Срок	Ответственный
1	Утренний прием на свежем воздухе.	Май - август	Воспитатели
2	Воздушные ванны с упражнениями.	Прогулки	Воспитатели
3	Травяное лечение.	1 раз в неделю	Повар, медсестра
4	Витаминное лечение.	Ежедневно	Повар, медсестра
5	Организация двигательных пятиминуток.	На занятиях	Воспитатели
6			

Организационная деятельность.

№	Содержание работы	Срок	Ответственный
1	Создать условия для проведения физкультурно-оздоровительных мероприятий.	Сентябрь	Зав. д/с Левочкина Л.В., медсестра
2	Педсовет "Координация деятельности персонала детского сада в программе "Здоровье и движение".	Сентябрь	Зав. д/с Левочкина Л.В., медсестра
3	Проведение контрольных занятий по физическому развитию детей.	Сентябрь	Зав. д/с Левочкина Л.В., медсестра,
4	Составить план проведения физкультурно-оздоровительных мероприятий.	Октябрь	Воспитатели по группам
5	Родительское собрание "Как помочь ребенку сохранить здоровье".	Январь	Зав. д/с Левочкина Л.В., старший воспитатель, воспитатели, медсестра
6	Педсовет "Роль витаминов в укреплении здоровья детей".	Декабрь	Зав. д/с Левочкина Л.В., старший воспитатель
7	Круглый стол "Здоровье каждого - забота общая" (совместно с	Февраль	Зав. д/с Левочкина Л.В., медсестра, старший

	родителями и персоналом).		воспитатель
8	Педсовет "Итоги реализации программы "Здоровье и движение" за I полугодие	Март	Зав. д/с Левочкина Л.В., медсестра, старший воспитатель
9	Ежедневное обследование детей.	Ежедневно	Воспитатели, медсестра
10	Анализ санитарно-гигиенических условий в детском саду, в семье.	1 раз в месяц	СЭС, зав. д/с Левочкина Л.В., медсестра, старший воспитатель
11	Мониторинг уровня здоровья детей.	1 раз в год	Зав. д/с Левочкина Л.В., медсестра, старший воспитатель

Улучшение материально-технической базы, способствующей выполнению требований программы.

- приобретение спортивного инвентаря и оборудования (в течение 5 лет);
- строительство площадок, дооборудование её спортивными снарядами (срок сентябрь - июнь);
- разработка участка и использование выращенных овощей для витаминизации питания дошкольников (срок сентябрь - август);

VII.1. «Экологическое развитие»

Основная цель экологической программы «Зеленая веточка» воспитание гуманной, социально-активной, творческой личности, способной понимать и любить окружающий мир, природу и бережно относиться к ней.

Цели и задачи программы:

1. Формирование системы элементарных научных экологических знаний, доступных пониманию ребенка-дошкольника.
2. Развитие познавательного интереса к миру природы.
3. Формирование первоначальных умений и навыков экологически грамотного и безопасного для природы и для самого себя поведения ребенка.
4. Воспитание гуманного, эмоционально-положительного, бережного, заботливого отношения к миру природы.
5. Формирование умений и навыков наблюдений за природными объектами и явлениями.
6. Формирование умения и желания сохранять природу и при необходимости оказывать ей помощь.

Содержание программы включает комплекс блоков. Последовательность которых отражает логику содержания предлагаемых знаний. Все блоки связаны между собой и предусматривают многократное повторение содержания на разных уровнях. В целом можно выделить четыре блока программы.

Первый блок - ребенок вводится в мир природы с позиции целостного восприятия окружающего мира.

Второй блок : дошкольники более подробно знакомятся с отдельными компонентами природы: сначала – неживой (темы: «Волшебная вода», «Всемогущий воздух», «Времена года»)затем_ с компонентом, занимающим промежуточное место между живой и неживой природой («Почва») и, наконец - с живой природой (темы: « Что в доме – природе растет. Кто в доме – природе живет»).

Третий блок « Живая природа» возвращает ребенка к целостному восприятию природы, но на более высоком уровне: на основе полученной информации осмысливаются взаимосвязи между всеми компонентами живой и неживой природы.

Четвертый блок (обобщающий): тема занятий « Человек и природа», в котором на конкретных примерах рассматриваются некоторые проблемы взаимоотношений людей с природой и возможные пути их решения.

Методика ознакомления дошкольников с природой.

Для реализации программы « Зеленая веточка» используются следующие методы и формы работы с детьми:

- экскурсии;
- наблюдения;
- прогулки;
- дидактические игры;
- массовые занятия.

VIII. Сотрудничество с семьей

В соответствии с Законом "Об образовании" и Типовым положением о дошкольном образовательном учреждении одной из основных задач, стоящих перед детским садом, является "взаимодействие с семьёй для обеспечения полноценного развития ребёнка".

Одним из основных направлений деятельности детского сада является – формирование единого методического пространства, обеспечивающего комплексное сопровождение развития, воспитания и обучения ребенка в семье, ДООУ, школе, учреждениях системы образования и культуры, социального обеспечения и здравоохранения и др.

Наша задача – заинтересовать родителей и предложить самим строить воспитательно-образовательный процесс в детском саду. Это предполагает, что детский сад станет открытой самоорганизующейся системой, которая в состоянии самостоятельно организовать вокруг себя эффективное воспитательно-образовательное и социокультурное пространство, частью которого являются родители.

Родители должны принимать участие не только в самоуправлении образовательным учреждением, но и в планировании годовых мероприятий, в разработке индивидуальных образовательных маршрутов и портфолио для детей, в проведении конкурсов творческих и научно-исследовательских проектов детей и коллективных творческих дел.

В МКДОУ «Пителинский детский сад № 1» очень большое внимание уделяется организации методического сообщества педагогов и родителей в детском саду, а также включению родителей в воспитательно-образовательное пространство с целью создания оптимальных психолого-педагогических условий для выявления и формирования активного отношения родителей к включению в единое пространство детского сада.

IX. Взаимодействие с социальными партнёрами.

МКДОУ «Пителинский детский сад №1» осуществляет деловое научно-консультативное сотрудничество со следующими учреждениями и организациями:

- Отдел Образования и молодежной политики
- МКОУ «Пителинская средняя школа»
- МКУК «Пителинский районный Дом культуры»
- ГБУ РО «Пителинская ЦРБ»
- «Спорт Комитет»
- ПЧ 32

Проводится с целью:

- Обмена опытом
- Создания преемственности между дошкольной и школьной ступенями образования
- Обогащения новыми педагогическими технологиями
- Оптимизацией воспитательно-образовательного процесса
- Приобщения дошкольников к историко-культурным ценностям.
- Обогащения экологических знаний

Функционирование учреждения, как открытой системы, предполагающей активное взаимодействие с другими организациями позволяет применять разнообразные формы сотрудничества: проведение дней открытых дверей, участие в мероприятиях и праздниках, налаживание системы очно-заочных экскурсий, в рамках формирования единого социокультурного и образовательного пространства, привлечение специалистов учреждений для повышения эффективности воспитательно-образовательной работы.

X. Список используемой литературы.

1. Алёщина Н.В. Ознакомление дошкольников с окружающим и социальной деятельностью. Средняя группа. Конспекты занятий. Изд. 4-е доп. - М.:УИД "Перспектива", 2008 .
2. Васильева М.А., Гербова В.В., Комарова Т.С. Методические рекомендации к Программе воспитания и обучения в детском саду. - М.: Издательский дом "Воспитание дошкольника", 2005.
3. Гаврилова В.В. Занимательная физкультура для детей 4-7 лет: планирование, конспекты занятий. - Волгоград: Учитель, 2009.
4. Гербова В.В. Воспитание и обучение в средней группе детского сада. Программа и методические рекомендации. - М.: Мозаика- Синтез, 2008.

5. Гербова В.В. Развитие речи в детском саду. Программа и методические рекомендации. - 2-е изд., испр. и доп. - М.: Мозаика-Синтез, 2007.
6. Гербова В.В. Занятия по развитию речи в первой младшей группе детского сада. Планы занятий. -М.: Мозаика - Синтез. 2008.
7. Гербова В.В. Занятия по развитию речи во второй младшей группе детского сада. Планы занятий. -М.: Мозаика - Синтез. 2007.
8. Гильмулина Л. М. Демонстрационный материал для проведения занятий по изобразительному искусству. "Учимся рисовать. Городецкая роспись 2". - Издательство "Страна фантазий". ИП Вохринцева С.В., 2003.
9. Голицына Н.С. Занятия в детском саду. Перспективное планирование. Вторая младшая и средняя группы. - М.: "Издательство Скрипторий 2003", 2008.
10. Горбатенко О.Ф. Система экологического воспитания в дошкольных образовательных учреждениях: информационно-методические материалы. экологизация развивающей среды детского сада, разработки занятий по разделу "Мир природы", утренники, викторины, игры. - 2-е изд., стереотип. - Волгоград: Учитель, 2008.
11. Дыбина О.В. Ребенок и окружающий мир. Программа и методические рекомендации. - М.: Мозаика-Синтез, 2006.
12. Зарецкая Н.В., Праздники в детском саду: Сценарии, песни и танцы. - 2-е изд., испр. - М.: Айрис-пресс, 2003.
13. Зацепина М.Б. Воспитание и обучение во второй младшей группе детского сада. Программа и методические рекомендации. - М.: Мозаика- Синтез, 2008.
14. Зацепина М.Б. Воспитание и обучение в первой младшей группе детского сада. Программа и методические рекомендации. - М.: Мозаика- Синтез, 2008.
15. Колдина Д.Н. Лепка и рисование с детьми 2-3 лет. Конспекты занятий. - М.: Мозаика - Синтез. 2008.
16. Колдина Д.Н. Лепка с детьми 3-4 лет. Конспекты занятий.- М.: Мозаика - Синтез, 2008.
17. Комарова Т.С. Детское художественное творчество. Методическое пособие для воспитателей и педагогов. - М.: Мозаика-Синтез. 2006.
18. Комарова Т.С. Занятия по изобразительной деятельности в старшей группе детского сада. Конспекты занятий.- М.: Мозаика-Синтез, 2008.
19. Кравченко И.В., Долгова Т.Л. Прогулки в детском саду. Младшая и средняя группы: Методическое пособие. - М.: ТЦ Сфера, 2009.
20. Куцакова Л.В. Конструирование и художественный труд в детском саду: Программа и конспекты занятий. - М.: ТЦ Сфера, 2009.
21. Куцакова Л.В. Творим и мастерим. Ручной труд в детском саду и дома. Пособие для педагогов и родителей. Для занятий с детьми 4-7 лет.- М.: Мозаика - Синтез, 2007.
22. Лежаникина Е.Г., Топникова Л.А. Праздники для современных малышей. - Ярославль: Академия развития: Академия Холдинг: 2002.
23. Луконина Н.Н., Чадова Л.Е. Утренники в детском саду: Сценарии о природе. - М.: Айрис-пресс, 2003.
24. Нижегородцева Н.В., Шадринов В.Д. Психолого-педагогическая готовность ребёнка к школе: Пособие для практических психологов, педагогов и родителей. -М.: Гуманит. Изд. центр ВЛАДОС, 2001.
25. Новиковская О.А. Конспекты комплексных занятий с детьми среднего возраста (4-5 лет). - СПб.: Паритет, 2008.
26. Новиковская О.А. Конспекты комплексных занятий по сказкам с детьми 4-5 лет. - СПб.: Паритет, 2007.
27. Помораева И.А., Позина В.А. Занятия по формированию элементарных математических представлений во второй младшей группе детского сада. Планы занятий.- М.: Мозаика - Синтез, 2008.
28. Помораева И.А., Позина В.А. Занятия по формированию элементарных математических представлений в средней группе детского сада. Планы занятий.- М.: Мозаика - Синтез, 2008.
29. Поталова Т.В. Беседы с дошкольниками о профессиях.- М.: ТЦ Сфера, 2005 .
30. Скворцова И.В. Логопедические игры. Для детей 4-6 лет. - М.: ЗАО "ОЛМА Медиа Групп", 2008.
31. Степаненкова Э.Я. Методика физического воспитания. - М.: Издательский дом "Воспитание дошкольника", 2005.

32. Соломенникова О.А. Занятия по формированию элементарных экологических представлений в первой младшей группе детского сада. Конспекты занятий. -М.: Мозаика - Синтез. 2007.
33. Соломенникова О.А. Занятия по формированию элементарных экологических представлений во второй младшей группе детского сада. Конспекты занятий. -М.: Мозаика - Синтез. 2007.
34. Соломенникова О.А. Воспитание и обучение в старшей группе детского сада. Программа и методические рекомендации. - М.: Мозаика- Синтез. 2008.
35. Ушакова О.С. Развитие речи и творчества дошкольников: Игры, упражнения, конспекты занятий. - М.: ТЦ Сфера. 2001.
36. Ушакова О.С., Струнина Е.М. Развитие речи детей 3-4 лет: Программа. Методические рекомендации. Конспекты занятий. Игры и упражнения. - М.: Вентана-Граф. 2007.
37. Ушакова О.С., Струнина Е.М. Развитие речи детей 4-5 лет: Программа. методические рекомендации. конспекты занятий, игры и упражнения. - М.: Вентана-Граф. 2007.
38. Филичева Т.Б., Соболева А.В. Развитие речи дошкольника: Методическое пособие с иллюстрациями. - Екатеринбург: Из-во "ЛИТУР", 2000.
39. Харченко Т.Е. Утренняя гимнастика в детском саду. Упражнения для детей 3-5 лет.- М.: Мозаика - Синтез. 2008.
40. Харченко Т.Е. Бодрящая гимнастика для дошкольников. СПб.: ООО "ИЗДАТЕЛЬСТВО "ДЕТСТВО - ПРЕСС", 2010.
41. Чиждова Т. Наглядно-дидактическое пособие. Фрукты. (3-7 лет) - М.: Издательство "Мозаика-Синтез", 2003.
42. Чиждова Т. Наглядно-дидактическое пособие. Животные жарких стран. (3-7 лет) - М.: Издательство "Мозаика-Синтез", 2003.
43. Чиждова Т. Наглядно-дидактическое пособие. Животные средней полосы. (3-7 лет) - М.: Издательство "Мозаика-Синтез", 2003.
44. Чиждова Т. Наглядно-дидактическое пособие. Арктика и Антарктика. (3-7 лет) - М.: Издательство "Мозаика-Синтез". 2003.
45. Чиждова Т. Наглядно-дидактическое пособие. Высоко в горах. (3-7 лет) - М.: Издательство "Мозаика-Синтез", 2003.
46. Чиждова Т. Наглядно-дидактическое пособие для декоративного рисования. (3-7 лет) - М.: Издательство "Мозаика-Синтез", 2003.
47. Шанина С. , Гаврилова А. Играем пальчиками - развиваем речь. М.: Группа компаний ООО "ИД "РИПОЛ классик". ООО Издательство "ДОМ. XXI век". 2008.
48. Янушко Е.А. Рисование с детьми раннего возраста (1-3 года). Методическое пособие для воспитателей и родителей. - М.: Мозаика-синтез. 2007.
49. Новикова В.П. Математика в детском саду. Конспекты занятий с детьми 3-4 лет, 5-6 лет.
50. Под ред. Тимофеевой Л.Л. Планирование внеучебной деятельности с детьми в режиме дня. (1 младшая, 2 младшая, средняя, старшая гр.)
51. Ковригина Т.В. Комплексные занятия по программе «От рождения до школы» под ред. Н.Е. Вераксы. (1 мл., 2мл., ср. стар. гр.)
52. Зацепина М.Б. Дни воинской славы патриотическое воспитание дошкольников. 5-7 лет.
53. Белая К.Ю. Формирование основ Безопасности у дошкольников.
54. Губанова Н.Ф. «Развитие игровой деятельности» система работы в 1 мл.гр.
55. Новикова И.М. Формирование представлений о здоровом образе жизни у дошкольников. 5-7 лет.
56. Теплюк С.Н. Занятия на прогулке с малышами. 2-4 лет.
57. Верещагина Н.В. Результаты мониторинга детского развития (уровень развития интегративных качеств) 1 мл., 2 мл., ср., стар. гр.
58. Верещагина Н.В. Результаты мониторинга образовательного процесса (уровень овладения необходимыми навыками и умениями по образовательным областям) 1 мл., 2 мл., ср., стар. гр.
59. Афонькина Ю.А. Комплексная оценка результатов освоения программы «От рождения до школы» под ред. Н.Е. Вераксы, Т.С. Комаровой, М.А. Васильевой. Диагностический журнал. 1 мл., 2 мл., ср., стар. гр.